




# ANITAS RENGJØRINGSSERVICE AS

Rapport produsert den 06.05.2026

Org.nr.: 914 838 096



Myscore AS er et selskap som leverer foretaksdata av høy kvalitet. Hos oss får du profesjonelle og godkjente kredittrapporter for små og mellomstore bedrifter i næringslivet.

MyScore AS samarbeider i dag med en av de største aktørene i bransjen, Creditsafe. Creditsafe er et internasjonalt kredittopplysningsbyrå grunnlagt i Norge i 1997, med 18 kontorer i 12 land og over 100 000 kunder. Selskapet har konsesjon fra Datatilsynet til å drive kredittopplysningsvirksomhet i Norge og MyScore utvikler og videreformidler denne informasjonen til våre kunder.

Creditsafe samler inn, bearbeider og forbedrer data fra hundretalls ulike kilder. Felles for alle deres leverandører er at de holder høy kvalitet og oppdateres enten daglig eller med maksimal oppdateringsfrekvens, det vil si så ofte kilden tillater det. Når ny informasjon hentes daglig betyr det at du som kunde alltid kan ta en beslutning basert på siste tilgjengelige informasjon. Eksempel på Creditsafes kilder i Norge er Brønnøysundregistrene (Foretak- og Enhetsregisteret, Regnskapsregisteret, Løsøreregisteret, Roller og Kunngjøringer) Skatteetaten, Folkeregisteret, og inkassobyråer.



**.01**

IDENTIFIKASJON

**.02**

SCORE (RATING)

**.03**

FORKLARING AV SCORE

**.04**

SCORE HISTORIKK

**.05**

INFORMASJON OM EIER OG STYRE

**.06**

SELSKAPSINFORMASJON

**.07**

BETALINGSANMERKNINGER

**.08**

NØKKELTALL

**.09**

KOMPLETT ÅRSREGNSKAP

**.10**

KUNNGJØRINGER

# ANITAS RENGJØRINGSSERVICE AS

## Selskapsinformasjon

**Besøksadresse**

Multeveien 43, 1476 RASTA

**Org.nr**

914838096

**Safe.nr**

NO02485776

**Organisasjonsform**

AS

## 02. SCORE (RATING)

Land | NO

Status | Aktiv

Språk | NO

Betalingsanmerkninger | Nei

RATING

Moderat risiko

C

SCORE

Moderat risiko

32



Dagens Score

32

Moderat risiko

Kreditt Limit

0 NOK

Score (1-100)

32

Moderat risiko

Internasjonal Rating Klasse

C

Moderat risiko


Tidligere Score

25

Høy risiko

## 03. FORKLARING AV SCORE

### Kreditscore

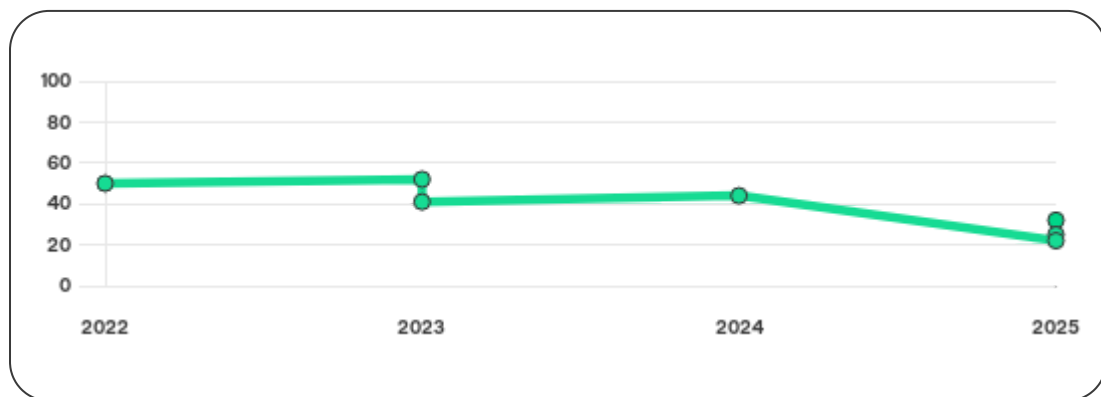
Internasjonal Score	C
Score (0 - 100)	 0 32 100
Internasjonal beskrivelse	Moderat risiko
Gjeldende Kreditt Limit	0 NOK
Tidligere Creditsafe International Score	(A - E) D
Tidligere Creditsafe International Description	Høy risiko
Tidligere nasjonal score (0 - 100)	25
Tidligere nasjonal beskrivelse	Høy risiko
Tidligere Kreditt Limit	Ikke spesifisert
Dato for siste endring av score	24/07/2025

### Creditsafe internasjonale beskrivelser

Internasjonal Score	Nasjonal Score	Beskrivelse
A	71-100	Veldig lav risiko
B	51-70	Lav risiko
C	30-50	Moderat risiko
D	21-29	Høy risiko
D	1-20	Veldig høy Risiko
E	Ikke ratet	

## 04. SCORE HISTORIKK

NB: Bare de siste 15 hendelsene som er vist i grafen



### Score Historikk

Dato	Score	Beskrivelse
24/07/2025	32	Moderat risiko
24/06/2025	25	Høy risiko
21/02/2025	22	Høy risiko
13/08/2024	44	Moderat risiko
04/09/2023	41	Moderat risiko
21/02/2023	52	Lav risiko
29/11/2022	50	Moderat risiko

## Historiske hendelser

Dato	Beskrivelse
24/07/2025	Kredittscore, økt
24/07/2025	Risikoprognose, redusert
24/06/2025	Kredittscore, økt
24/06/2025	Risikoprognose, redusert
21/02/2025	Kredittlimit, endret
21/02/2025	Risikoprognose, endret
21/02/2025	Kredittscore, endret
13/08/2024	Endring Rating
04/09/2023	Endring Limit
04/09/2023	Endring Rating
21/02/2023	Endring Limit
21/02/2023	Endring Rating
29/11/2022	Endring Rating
06/06/2022	Endring Limit

## 05. INFORMASJON OM EIER OG STYRE

### Nåværende rollehavere

Navn	Adresse	Fødselsdato	Funksjon
Nybakken, Thomas	Multeveien 43 1476 RASTA	24/03/1975	Daglig leder/administrerende direktør
Nybakken, Thomas	Multeveien 43 1476 RASTA	24/03/1975	Styreleder
Amundsen, Anita	Multeveien 43 1476 RASTA	17/10/1974	Styremedlem

### Aksjonærer

Aksjonærnavn	Andel
Anita Amundsen	60%
Thomas Nybakken	40%

### Signatur & Prokura

Signatur	Styrets medlemmer hver for seg.
Prokura	Ingen data tilgjengelig

### Gruppestruktur

Konseminformasjon ikke tilgjengelig for dette selskapet

## 06. SELSKAPSFORMLASJON

---

### Foretaksnavn

ANITAS RENGJØRINGSSERVICE AS

### Organisasjonsnummer

914838096

### Safenummer

NO02485776

### Selskapsform

AS

### Aksjekapital

30,000 NOK

### Internettadresse

-

### E-postadresse

-

### MVA

Ja

### Registreringsdato

21/01/2015

### Adresse

Multeveien 43, 1476 RASTA

### Revisor

Ikke spesifisert

### Bransjekode

81.210 Rengjøring av bygninger

### Antall Ansatte

8

### Sted

RASTA

### Land

NO

---

Hovedbransjekode og -beskrivelse	81.210 Rengjøring av bygninger
----------------------------------	--------------------------------

Sektorkode	2100
------------	------

## 07. BETALINGSANMERKNINGER

---

Betalingsanmerkninger Nei

### Betalingsanmerkninger (Negativ)

Type	Dato	Kilde	Referansnr.	Beløp	Kreditor	Status
-	-	-	-	-	-	-

### Frivillig Pant (Ikke Negativ)

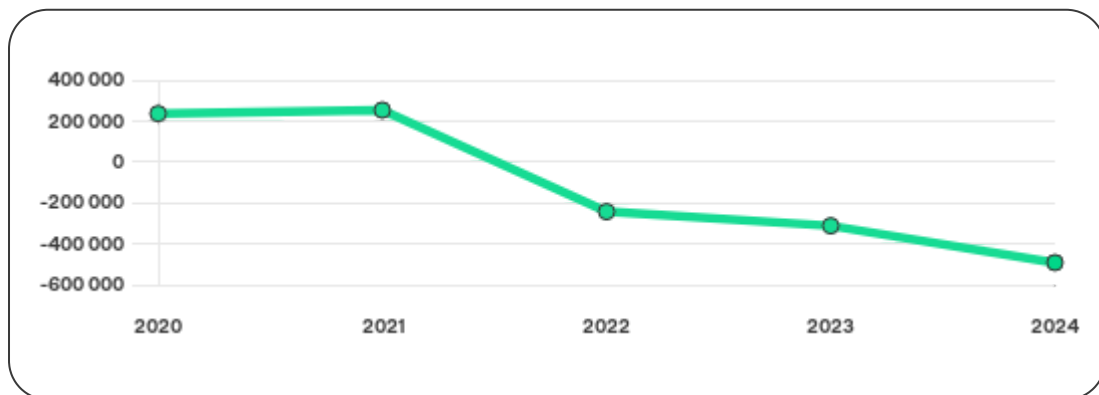
Type	Dato	Beløp	Kilde	Referansnr.	Kreditor	Status
-	-	-	-	-	-	-

## 08. NØKKELTALL

### Nøkkeltall

MERK: Alle tall vises i 1000

Gjeldene år	Sum driftsinntekter	Ordinært resultat før skattekostnad	Sum egenkapital
31/12/2024	3 929	-123	-492
31/12/2023	3 302	-69	-312
31/12/2022	3 217	-496	-243
31/12/2021	3 154	22	253
31/12/2020	2 953	270	236



# 09. KOMPLETT ÅRSREGNSKAP

## Resultat

MERK: Alle tall vises i 1000

Regnskapsår	2024		2023		2022		2021		2020
Valuta	NOK		NOK		NOK		NOK		NOK
Konsoliderte regnskap	Nei		Nei		Nei		Nei		Nei
Sum salgsinntekter	3 929	↑ 19.0%	3 302	↑ 2.6%	3 217	↑ 2.0%	3 154	↑ 6.8%	2 953
Annen driftsinntekt	0	(N/A)	0	(N/A)	0	(N/A)	0	(N/A)	0
Sum driftsinntekter	3 929	↑ 19.0%	3 302	↑ 2.6%	3 217	↑ 2.0%	3 154	↑ 6.8%	2 953
Varekostnad	0	(N/A)	0	↓ 100.0%	521	↓ 65.3%	1 501	↑ 11.5%	1 346
Endr. Behold. Varer under tilvirk./ Ferdige	0	(N/A)	0	(N/A)	0	(N/A)	0	(N/A)	0
Beholdningsendringer	0	(N/A)	0	(N/A)	0	(N/A)	0	(N/A)	0
Lønnskostnader	3 711	↑ 16.5%	3 186	↑ 23.6%	2 577	↑ 98.1%	1 301	↑ 28.8%	1 010
Avskrivninger	0	↓ 100.0%	2	↓ 60.0%	5	0%	5	0%	5
Nedskrivninger	0	(N/A)	0	(N/A)	0	(N/A)	0	(N/A)	0
Andre driftskostnader	294	↑ 80.4%	163	↓ 73.3%	610	↑ 871%	326	↑ 2.8%	317
Sum driftskostnader	4 005	↑ 19.5%	3 351	↓ 9.8%	3 713	↑ 18.5%	3 133	↑ 17.0%	2 678
Driftsresultat	-76	↓ 55.1%	-49	↑ 90.1%	-496	↓ 2461.9%	21	↓ 92.4%	275

Sum annen renteinntekt	0	0%	0	0%	0	0%	0	0%	0
Sum annen rentekostnad	48	↑ 128.6%	21	0%	0	0%	0	↓ 100.0%	5
Netto finans	-47	↓ 135.0%	-20	0%	0	0%	0	↑ 100.0%	-5
Ordinært resultat før skattekostnad	-123	↓ 78.3%	-69	↑ 86.1%	-496	↓ 2354.6%	22	↓ 91.8%	270
Skattekostnad på ordinært resultat	0	(N/A)	0	(N/A)	0	(N/A)	5	↓ 72.2%	18
Ordinært resultat	-123	↓ 78.3%	-69	↑ 86.1%	-496	↓ 3017.7%	17	↓ 93.3%	252
Netto ekstraordinære poster	0	(N/A)	0	(N/A)	0	(N/A)	0	(N/A)	0
Skattekostnad på ekstraordinært resultat	0	(N/A)	0	(N/A)	0	(N/A)	0	(N/A)	0
Minoritetens andel før årsresultat	0	(N/A)	0	(N/A)	0	(N/A)	0	(N/A)	0
Årsresultat	-123	↓ 78.3%	-69	↑ 86.1%	-496	↓ 3017.7%	17	↓ 93.3%	252
Avsatt utbytte	56	0%	0	(N/A)	0	(N/A)	0	(N/A)	0

## Eiendeler

MERK: Alle tall vises i 1000

Forskning og utvikling	0	(N/A)	0	(N/A)	0	(N/A)	0	(N/A)	0
Konsesjoner, patenter, lisenser	0	(N/A)	0	(N/A)	0	(N/A)	0	(N/A)	0
Utsatt skattefordel	0	(N/A)	0	(N/A)	0	(N/A)	0	(N/A)	0
Goodwill	0	0%	0	0%	0	0%	0	0%	0
Andre immaterielle eiendeler	0	0%	0	0%	0	0%	0	0%	0

<b>Sum Immaterielle anleggsmidler</b>	<b>0</b>	0%	<b>0</b>	0%	<b>0</b>	0%	<b>0</b>	0%	<b>0</b>
Tomter, bygninger og annen fast fast eiendom	0	0%	0	0%	0	0%	0	0%	0
Maskiner og anlegg	0	0%	0	↓ 100.0%	2	↓ 50.0%	4	↓ 55.6%	9
Driftsløsøre / inventar / verktøy / biler	0	0%	0	0%	0	0%	0	0%	0
Sum varige driftsmidler	0	0%	0	↓ 100.0%	2	↓ 50.0%	4	↓ 55.6%	9
Andre anleggsmidler	0	0%	0	0%	0	0%	0	0%	0
<b>Sum Anleggsmidler</b>	<b>0</b>	0%	<b>0</b>	↓ 100.0%	<b>2</b>	↓ 50.0%	<b>4</b>	↓ 55.6%	<b>9</b>
Råvarer og innkjøpte halvfabrikata	0	(N/A)	0	(N/A)	0	(N/A)	0	(N/A)	0
Ferdigvarer	0	(N/A)	0	(N/A)	0	(N/A)	0	(N/A)	0
Andre varer	0	(N/A)	0	(N/A)	0	(N/A)	0	(N/A)	0
<b>Sum varer</b>	<b>20</b>	0%	<b>20</b>	↓ 50.0%	<b>40</b>	↑ 100.0%	<b>20</b>	0%	<b>20</b>
Kundefordringer	144	↓ 41.2%	245	↑ 17.2%	209	↓ 4.1%	218	↑ 5.8%	206
Andre fordringer	45	↓ 71.5%	158	↓ 21.4%	201	↑ 103.0%	99	↑ 76.8%	56
Konsernfordringer	0	(N/A)	0	(N/A)	0	(N/A)	0	(N/A)	0
<b>Sum fordringer</b>	<b>189</b>	↓ 53.1%	<b>403</b>	↓ 1.5%	<b>409</b>	↑ 28.6%	<b>318</b>	↑ 21.4%	<b>262</b>
<b>Sum Kasse / Bank / Post</b>	<b>240</b>	↑ 38.7%	<b>173</b>	↑ 0.6%	<b>172</b>	↓ 0.6%	<b>173</b>	↑ 10.2%	<b>157</b>
<b>Sum omløpsmidler</b>	<b>449</b>	↓ 24.7%	<b>596</b>	↓ 4.0%	<b>621</b>	↑ 21.5%	<b>511</b>	↑ 16.4%	<b>439</b>
<b>Sum eiendeler</b>	<b>449</b>	↓ 24.7%	<b>596</b>	↓ 4.3%	<b>623</b>	↑ 21.0%	<b>515</b>	↑ 15.0%	<b>448</b>

# Egenkapital og Gjeld

MERK: Alle tall vises i 1000

Aksjekapital	30	0%	30	0%	30	0%	30	0%	30
Egne aksjer	0	(N/A)	0	(N/A)	0	(N/A)	0	(N/A)	0
Overkursfond	0	0%	0	0%	0	0%	0	0%	0
Annen innskutt egenkapital	0	0%	0	0%	0	0%	0	0%	0
<b>Sum innskutt egenkapital</b>	<b>30</b>	<b>0%</b>	<b>30</b>	<b>0%</b>	<b>30</b>	<b>0%</b>	<b>30</b>	<b>0%</b>	<b>30</b>
Minoritetsinteresser	0	(N/A)	0	(N/A)	0	(N/A)	0	(N/A)	0
<b>Sum opptjent egenkapital</b>	<b>-522</b>	<b>↓ 52.6%</b>	<b>-342</b>	<b>↓ 25.3%</b>	<b>-273</b>	<b>↓ 222.4%</b>	<b>223</b>	<b>↑ 8.3%</b>	<b>206</b>
<b>Sum egenkapital</b>	<b>-492</b>	<b>↓ 57.7%</b>	<b>-312</b>	<b>↓ 28.4%</b>	<b>-243</b>	<b>↓ 196.1%</b>	<b>253</b>	<b>↑ 7.2%</b>	<b>236</b>
Pensjonsforpliktelseser	0	(N/A)	0	(N/A)	0	(N/A)	0	(N/A)	0
Obligasjonslån	0	0%	0	0%	0	0%	0	0%	0
Pantegjeld / gjeld til kredittinstitusjoner	0	0%	0	0%	0	0%	0	0%	0
Langsiktig konserngjeld	0	0%	0	0%	0	0%	0	0%	0
<b>Sum langsiktig gjeld</b>	<b>0</b>	<b>0%</b>	<b>0</b>	<b>0%</b>	<b>0</b>	<b>0%</b>	<b>0</b>	<b>0%</b>	<b>0</b>
Gjeld til kredittinstitusjoner	185	0%	185	↑ 23.3%	150	0%	0	(N/A)	0
Leverandørgjeld	43	↑ 186.7%	15	↑ 114.3%	7	0%	7	0%	0
Kortsiktig konserngjeld	0	(N/A)	0	(N/A)	0	(N/A)	0	(N/A)	0
Andre kreditorer	0	(N/A)	0	(N/A)	0	(N/A)	0	(N/A)	0
Annen kortsiktig gjeld	713	↑ 0.7%	708	↑ 2.5%	691	↑ 171.0%	255	↑ 20.3%	212

<b>Sum kortsiktig gjeld</b>	<b>941</b>	↑ 3.6%	<b>908</b>	↑ 7.1%	<b>848</b>	↑ 223.7%	<b>262</b>	↑ 23.6%	<b>212</b>
<b>SUM GJELD</b>	<b>941</b>	↑ 3.6%	<b>908</b>	↑ 7.1%	<b>848</b>	↑ 223.7%	<b>262</b>	↑ 23.6%	<b>212</b>
<b>SUM GJELD OG EGENKAPITAL</b>	<b>449</b>	↓ 24.7%	<b>596</b>	↓ 1.5%	<b>605</b>	↑ 17.5%	<b>515</b>	↑ 15.0%	<b>448</b>

## Øvrig

MERK: Alle tall vises i 1000

<b>Sum eksport</b>	<b>0</b>	(N/A)	<b>0</b>	(N/A)	<b>0</b>	(N/A)	<b>0</b>	(N/A)	<b>0</b>
<b>Arbeidskapital</b>	<b>-492</b>	↓ 57.7%	<b>-312</b>	↓ 26.8%	<b>-246</b>	↓ 198.8%	<b>249</b>	↑ 9.7%	<b>227</b>
<b>Netto formue</b>	<b>-492</b>	↓ 57.7%	<b>-312</b>	↓ 28.4%	<b>-243</b>	↓ 196.1%	<b>253</b>	↑ 7.2%	<b>236</b>
<b>Sysselsatt kapital</b>	<b>-492</b>	↓ 57.7%	<b>-312</b>	0%	<b>0</b>	(N/A)	<b>253</b>	↑ 7.2%	<b>236</b>
<b>Lønn daglig leder</b>	<b>0</b>	(N/A)	<b>0</b>	(N/A)	<b>0</b>	(N/A)	<b>738</b>	↑ 564.9%	<b>111</b>
<b>Revisjonshonorar</b>	<b>0</b>	(N/A)	<b>0</b>	(N/A)	<b>0</b>	(N/A)	<b>0</b>	(N/A)	<b>0</b>

## Nøkkeltall

<b>Resultatgrad</b>	<b>-3.13</b>	<b>-2.09</b>	<b>-15.42</b>	<b>0.7</b>	<b>9.14</b>
<b>Kapitalavkastning</b>	<b>25</b>	<b>22.12</b>	<b>204.12</b>	<b>8.7</b>	<b>114.41</b>
<b>Avkastning på totalkapitalen</b>	<b>-27.39</b>	<b>-11.58</b>	<b>-82.12</b>	<b>4.27</b>	<b>60.27</b>
<b>Totalkapitalens rentabilitet</b>	<b>25</b>	<b>22.12</b>	<b>203.28</b>	<b>8.7</b>	<b>114.41</b>
<b>Nettop arbeidskapital</b>	<b>-7.99</b>	<b>-10.58</b>	<b>-13.08</b>	<b>12.67</b>	<b>13.01</b>

Varelagerets omløpshastighet	0.51	0.61	1.24	0.63	0.68
DSO / Gjennomsnittlig dager utestående	13.38	27.08	23.71	25.23	25.46
Kreditt.tid leverandører	3.99	1.66	0.79	0.81	N/A
Likviditetsgrad 1	0.48	0.66	0.71	1.95	2.07
Likviditetsgrad 2	0.46	0.63	0.66	1.87	1.98
Gjeldsgrad	-1.91	-2.91	-3.49	1.04	0.9
Soliditet	-37.6	-59.29	-61.73	0	0
Egenkapitalandel	-109.58	-52.35	-40.23	49.13	52.68
Gjeldsgrad	-1.91	-2.91	-3.49	1.04	0.9

## Revisors merknader

Dato	Kommentar
-	-

## 10. KUNNGJØRINGER

---

### Kunngjøringer

NB: Bare de siste 15 hendelsene som er vist i grafen

Dato	Kunngjøringstype
21/07/2025	Godkjente årsregnskap
10/08/2024	Godkjente årsregnskap
01/01/2024	Endring av forretningsadresse
31/08/2023	Godkjente årsregnskap
02/06/2022	Godkjente årsregnskap