

# BLIKKENSLAGER LORENTZEN AS

Rapport produsert den 21.05.2026

Org.nr.: 919 896 906



Myscore AS er et selskap som leverer foretaksdata av høy kvalitet. Hos oss får du profesjonelle og godkjente kredittrapporter for små og mellomstore bedrifter i næringslivet.

MyScore AS samarbeider i dag med en av de største aktørene i bransjen, Creditsafe. Creditsafe er et internasjonalt kredittopplysningsbyrå grunnlagt i Norge i 1997, med 18 kontorer i 12 land og over 100 000 kunder. Selskapet har konsesjon fra Datatilsynet til å drive kredittopplysningsvirksomhet i Norge og MyScore utvikler og videreformidler denne informasjonen til våre kunder.

Creditsafe samler inn, bearbeider og forbedrer data fra hundretalls ulike kilder. Felles for alle deres leverandører er at de holder høy kvalitet og oppdateres enten daglig eller med maksimal oppdateringsfrekvens, det vil si så ofte kilden tillater det. Når ny informasjon hentes daglig betyr det at du som kunde alltid kan ta en beslutning basert på siste tilgjengelige informasjon. Eksempel på Creditsafes kilder i Norge er Brønnøysundregistrene (Foretak- og Enhetsregisteret, Regnskapsregisteret, Løsøreregisteret, Roller og Kunngjøringer) Skatteetaten, Folkeregisteret, og inkassobyråer.



**.01**

IDENTIFIKASJON

**.02**

SCORE (RATING)

**.03**

FORKLARING AV SCORE

**.04**

SCORE HISTORIKK

**.05**

INFORMASJON OM EIER OG STYRE

**.06**

SELSKAPSINFORMASJON

**.07**

BETALINGSANMERKNINGER

**.08**

NØKKELTALL

**.09**

KOMPLETT ÅRSREGNSKAP

**.10**

KUNNGJØRINGER

# BLIKKENSLAGER LORENTZEN AS

## Selskapsinformasjon

**Besøksadresse**

Tyrs vei 19, 5173 LODDEFJORD

**Org.nr**

919896906

**Safe.nr**

NO25989271

**Organisasjonsform**

AS

## 02. SCORE (RATING)

Land | NO

Status | Aktiv

Språk | NO

Betalingsanmerkninger | Nei

RATING


C

Moderat risiko

SCORE

36

Moderat risiko



Dagens Score

36

Moderat risiko

Kreditt Limit

0 NOK

Score (1-100)

36

Moderat risiko

Internasjonal Rating Klasse

C

Moderat risiko


Tidligere Score

40

Moderat risiko

## 03. FORKLARING AV SCORE

### Kreditscore

Internasjonal Score	C
Score (0 - 100)	 0 36 100
Internasjonal beskrivelse	Moderat risiko
Gjeldende Kreditt Limit	0 NOK
Tidligere Creditsafe International Score	(A - E) C
Tidligere Creditsafe International Description	Moderat risiko
Tidligere nasjonal score (0 - 100)	40
Tidligere nasjonal beskrivelse	Moderat risiko
Tidligere Kreditt Limit	Ikke spesifisert
Dato for siste endring av score	16/04/2026

### Creditsafe internasjonale beskrivelser

Internasjonal Score	Nasjonal Score	Beskrivelse
A	71-100	Veldig lav risiko
B	51-70	Lav risiko
C	30-50	Moderat risiko
D	21-29	Høy risiko
D	1-20	Veldig høy Risiko
E	Ikke ratet	

## 04. SCORE HISTORIKK

NB: Bare de siste 15 hendelsene som er vist i grafen



### Score Historikk

Dato	Score	Beskrivelse
16/04/2026	36	Moderat risiko
08/04/2026	40	Moderat risiko
31/03/2026	22	Høy risiko
06/03/2026	40	Moderat risiko
27/02/2026	9	Veldig høy Risiko
14/02/2026	22	Høy risiko
13/02/2026	17	Veldig høy Risiko
11/02/2026	22	Høy risiko
04/02/2026	40	Moderat risiko

24/01/2026	22	Høy risiko
30/12/2025	17	Veldig høy Risiko
24/12/2025	22	Høy risiko
17/12/2025	17	Veldig høy Risiko
11/12/2025	22	Høy risiko
10/12/2025	17	Veldig høy Risiko

## Historiske hendelser

Dato	Beskrivelse
16/04/2026	Risikoprognose, økt
16/04/2026	Kredittscore, redusert
08/04/2026	Kredittscore, økt
08/04/2026	Risikoprognose, redusert
31/03/2026	Kredittscore, redusert
31/03/2026	Risikoprognose, økt
06/03/2026	Kredittscore, økt
06/03/2026	Risikoprognose, redusert
27/02/2026	Kredittscore, redusert
27/02/2026	Risikoprognose, økt

14/02/2026	Risikoprognose, redusert
------------	--------------------------

14/02/2026	Kredittscore, økt
------------	-------------------

13/02/2026	Kredittscore, redusert
------------	------------------------

13/02/2026	Risikoprognose, økt
------------	---------------------

11/02/2026	Kredittscore, redusert
------------	------------------------

## 05. INFORMASJON OM EIER OG STYRE

### Nåværende rollehavere

Navn	Adresse	Fødselsdato	Funksjon
Lorentzen, Rune Følstad	Tyrs Vei 19 5173 LODDEFJORD	23/04/1991	Daglig leder/administrerende direktør
Lorentzen, Rune Følstad	Tyrs Vei 19 5173 LODDEFJORD	23/04/1991	Styreleder
Følstad, Gurli	Tyrs Vei 19 5173 LODDEFJORD	02/07/1958	Styremedlem
Lorentzen, Jan Petter	Tyrs Vei 19 5173 LODDEFJORD	16/02/1961	Styremedlem

### Aksjonærer

Aksjonærnavn	Andel
Rune Følstad Lorentzen	100%

### Signatur & Prokura

Signatur	Daglig leder alene.
Prokura	Ingen data tilgjengelig

### Gruppestruktur

Konseminformasjon ikke tilgjengelig for dette selskapet

## 06. SELSKAPSFORMLASJON

---

### Foretaksnavn

BLIKKENSLAGER LORENTZEN AS

### Organisasjonsnummer

919896906

### Safenummer

NO25989271

### Selskapsform

AS

### Aksjekapital

30,000 NOK

### Internettadresse

-

### E-postadresse

-

### MVA

Ja

### Registreringsdato

16/11/2017

### Adresse

Tyrs vei 19, 5173 LODDEFJORD

### Revisor

Ikke spesifisert

### Bransjekode

43.410 industry-codes.43.410

### Antall Ansatte

1-4

### Sted

LODDEFJORD

### Land

NO

---

Hovedbransjekode og -beskrivelse	43.410 industry-codes.43.410
----------------------------------	------------------------------

Sektorkode	2100
------------	------

## 07. BETALINGSANMERKNINGER

---

Betalingsanmerkninger  Nei

### Betalingsanmerkninger (Negativ)

Type	Dato	Kilde	Referansnr.	Beløp	Kreditor	Status
-	-	-	-	-	-	-

### Frivillig Pant (Ikke Negativ)

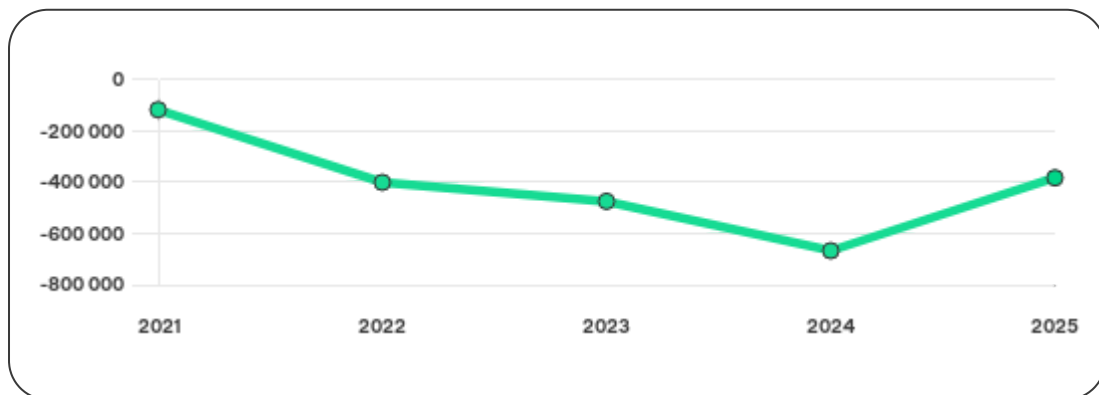
Type	Dato	Beløp	Kilde	Referansnr.	Kreditor	Status
-	-	-	-	-	-	-

## 08. NØKKELTALL

### Nøkkeltall

MERK: Alle tall vises i 1000

Gjeldene år	Sum driftsinntekter	Ordinært resultat før skattekostnad	Sum egenkapital
31/12/2025	4 576	284	-382
31/12/2024	2 826	-192	-667
31/12/2023	3 361	-74	-474
31/12/2022	2 545	-284	-400
31/12/2021	2 078	-137	-116



# 09. KOMPLETT ÅRSREGNSKAP

## Resultat

MERK: Alle tall vises i 1000

Regnskapsår	2025		2024		2023		2022		2021
Valuta	NOK		NOK		NOK		NOK		NOK
Konsoliderte regnskap	Nei		Nei		Nei		Nei		Nei
Sum salgsinntekter	4 576	↑ 61.9%	2 826	↓ 15.9%	3 361	↑ 32.1%	2 545	↑ 22.5%	2 078
Annen driftsinntekt	0	(N/A)	0	(N/A)	0	(N/A)	0	(N/A)	0
<b>Sum driftsinntekter</b>	<b>4 576</b>	<b>↑ 61.9%</b>	<b>2 826</b>	<b>↓ 15.9%</b>	<b>3 361</b>	<b>↑ 32.1%</b>	<b>2 545</b>	<b>↑ 22.5%</b>	<b>2 078</b>
Varekostnad	1 302	↑ 65.4%	787	↓ 16.3%	940	↑ 75.0%	537	↓ 27.7%	743
Endr. Behold. Varer under tilvirk./ Ferdige	0	(N/A)	0	(N/A)	0	(N/A)	0	(N/A)	0
Beholdningsendringer	0	(N/A)	0	(N/A)	0	(N/A)	0	(N/A)	0
Lønnskostnader	1 873	↑ 57.1%	1 192	↓ 21.3%	1 514	↓ 8.7%	1 659	↑ 53.0%	1 084
Avskrivninger	12	0%	12	0%	12	0%	12	0%	12
Nedskrivninger	0	(N/A)	0	(N/A)	0	(N/A)	0	(N/A)	0
Andre driftskostnader	1 090	↑ 7.1%	1 018	↑ 6.3%	958	↑ 54.0%	622	↑ 65.0%	377
<b>Sum driftskostnader</b>	<b>4 277</b>	<b>↑ 42.1%</b>	<b>3 009</b>	<b>↓ 12.1%</b>	<b>3 424</b>	<b>↑ 21.0%</b>	<b>2 830</b>	<b>↑ 27.7%</b>	<b>2 216</b>
<b>Driftsresultat</b>	<b>299</b>	<b>↑ 263.4%</b>	<b>-183</b>	<b>↓ 190.5%</b>	<b>-63</b>	<b>↑ 77.9%</b>	<b>-285</b>	<b>↓ 106.5%</b>	<b>-138</b>

Sum annen renteinntekt	0	0%	0	0%	0	0%	0	0%	0
Sum annen rentekostnad	14	↑ 55.6%	9	↓ 18.2%	11	0%	0	0%	0
Netto finans	-14	↓ 55.6%	-9	↑ 18.2%	-11	↓ 1200.0%	1	0%	0
Ordinært resultat før skattekostnad	284	↑ 247.9%	-192	↓ 159.5%	-74	↑ 73.9%	-284	↓ 107.3%	-137
Skattekostnad på ordinært resultat	0	(N/A)	0	(N/A)	0	(N/A)	0	(N/A)	0
Ordinært resultat	284	↑ 247.9%	-192	↓ 159.5%	-74	↑ 73.9%	-284	↓ 107.3%	-137
Netto ekstraordinære poster	0	(N/A)	0	(N/A)	0	(N/A)	0	(N/A)	0
Skattekostnad på ekstraordinært resultat	0	(N/A)	0	(N/A)	0	(N/A)	0	(N/A)	0
Minoritetens andel før årsresultat	0	(N/A)	0	(N/A)	0	(N/A)	0	(N/A)	0
Årsresultat	284	↑ 247.9%	-192	↓ 159.5%	-74	↑ 73.9%	-284	↓ 107.3%	-137
Avsatt utbytte	0	(N/A)	0	(N/A)	0	(N/A)	0	(N/A)	0

## Eiendeler

MERK: Alle tall vises i 1000

Forskning og utvikling	0	(N/A)	0	(N/A)	0	(N/A)	0	(N/A)	0
Konsesjoner, patenter, lisenser	0	(N/A)	0	(N/A)	0	(N/A)	0	(N/A)	0
Utsatt skattefordel	0	(N/A)	0	(N/A)	0	(N/A)	0	(N/A)	0
Goodwill	0	0%	0	0%	0	0%	0	0%	0
Andre immaterielle eiendeler	0	↓ 100.0%	12	↓ 52.0%	25	↓ 32.4%	37	↓ 24.5%	49

<b>Sum Immaterielle anleggsmidler</b>	<b>0</b>	↓ 100.0%	<b>12</b>	↓ 52.0%	<b>25</b>	↓ 32.4%	<b>37</b>	↓ 24.5%	<b>49</b>
Tomter, bygninger og annen fast fast eiendom	0	0%	0	0%	0	0%	0	0%	0
Maskiner og anlegg	0	0%	0	0%	0	0%	0	0%	0
Driftsløsøre / inventar / verktøy / biler	0	0%	0	0%	0	0%	0	0%	0
Sum varige driftsmidler	0	0%	0	0%	0	0%	0	0%	0
Andre anleggsmidler	0	0%	0	0%	0	0%	0	0%	0
<b>Sum Anleggsmidler</b>	<b>0</b>	↓ 100.0%	<b>12</b>	↓ 52.0%	<b>25</b>	↓ 32.4%	<b>37</b>	↓ 24.5%	<b>49</b>
Råvarer og innkjøpte halvfabrikata	0	(N/A)	0	(N/A)	0	(N/A)	0	(N/A)	0
Ferdigvarer	0	(N/A)	0	(N/A)	0	(N/A)	0	(N/A)	0
Andre varer	0	(N/A)	0	(N/A)	0	(N/A)	0	(N/A)	0
<b>Sum varer</b>	<b>0</b>	0%	<b>0</b>	0%	<b>0</b>	0%	<b>0</b>	0%	<b>0</b>
Kundefordringer	506	↑ 488.4%	86	↓ 62.8%	231	0%	0	↓ 100.0%	1
Andre fordringer	13	↑ 8.3%	12	↓ 52.0%	25	↓ 37.5%	40	↑ 110.5%	19
Konsernfordringer	0	(N/A)	0	(N/A)	0	(N/A)	0	(N/A)	0
<b>Sum fordringer</b>	<b>519</b>	↑ 424.2%	<b>99</b>	↓ 61.3%	<b>256</b>	↑ 540.0%	<b>40</b>	↑ 100.0%	<b>20</b>
<b>Sum Kasse / Bank / Post</b>	<b>1</b>	↓ 50.0%	<b>2</b>	↓ 77.8%	<b>9</b>	↓ 82.3%	<b>51</b>	↓ 61.6%	<b>133</b>
<b>Sum omløpsmidler</b>	<b>520</b>	↑ 414.9%	<b>101</b>	↓ 61.9%	<b>265</b>	↑ 191.2%	<b>91</b>	↓ 40.5%	<b>153</b>
<b>Sum eiendeler</b>	<b>520</b>	↑ 360.2%	<b>113</b>	↓ 61.0%	<b>290</b>	↑ 126.6%	<b>128</b>	↓ 36.6%	<b>202</b>

# Egenkapital og Gjeld

MERK: Alle tall vises i 1000

Aksjekapital	24	0%	24	0%	24	0%	24	0%	24
Egne aksjer	0	(N/A)	0	(N/A)	0	(N/A)	0	(N/A)	0
Overkursfond	0	0%	0	0%	0	0%	0	0%	0
Annen innskutt egenkapital	1	0%	0	↓ 100.0%	1	0%	1	0%	0
<b>Sum innskutt egenkapital</b>	<b>25</b>	<b>↑ 4.2%</b>	<b>24</b>	<b>↓ 4.0%</b>	<b>25</b>	<b>0%</b>	<b>25</b>	<b>↑ 4.2%</b>	<b>24</b>
Minoritetsinteresser	0	(N/A)	0	(N/A)	0	(N/A)	0	(N/A)	0
<b>Sum opptjent egenkapital</b>	<b>-407</b>	<b>↑ 41.1%</b>	<b>-691</b>	<b>↓ 38.5%</b>	<b>-499</b>	<b>↓ 17.4%</b>	<b>-425</b>	<b>↓ 203.6%</b>	<b>-140</b>
<b>Sum egenkapital</b>	<b>-382</b>	<b>↑ 42.7%</b>	<b>-667</b>	<b>↓ 40.7%</b>	<b>-474</b>	<b>↓ 18.5%</b>	<b>-400</b>	<b>↓ 244.8%</b>	<b>-116</b>
Pensjonsforpliktelseser	0	(N/A)	0	(N/A)	0	(N/A)	0	(N/A)	0
Obligasjonslån	0	0%	0	0%	0	0%	0	0%	0
Pantegjeld / gjeld til kredittinstitusjoner	0	0%	0	0%	0	0%	0	0%	0
Langsiktig konserngjeld	0	0%	0	0%	0	0%	0	0%	0
<b>Sum langsiktig gjeld</b>	<b>0</b>	<b>0%</b>	<b>0</b>	<b>0%</b>	<b>0</b>	<b>0%</b>	<b>0</b>	<b>0%</b>	<b>0</b>
Gjeld til kredittinstitusjoner	0	(N/A)	0	(N/A)	0	(N/A)	0	(N/A)	0
Leverandørgjeld	228	↓ 34.5%	348	↑ 197.4%	117	↑ 148.9%	47	↑ 291.7%	12
Kortsiktig konserngjeld	0	(N/A)	0	(N/A)	0	(N/A)	0	(N/A)	0
Andre kreditorer	0	(N/A)	0	(N/A)	0	(N/A)	0	(N/A)	0
Annen kortsiktig gjeld	675	↑ 56.3%	432	↓ 33.3%	648	↑ 35.0%	480	↑ 56.4%	307

Sum kortsiktig gjeld	903	↑ 15.8%	780	↑ 2.0%	765	↑ 45.2%	527	↑ 65.2%	319
<b>SUM GJELD</b>	<b>903</b>	<b>↑ 15.8%</b>	<b>780</b>	<b>↑ 2.0%</b>	<b>765</b>	<b>↑ 45.2%</b>	<b>527</b>	<b>↑ 65.2%</b>	<b>319</b>
<b>SUM GJELD OG EGENKAPITAL</b>	<b>521</b>	<b>↑ 361.1%</b>	<b>113</b>	<b>↓ 61.2%</b>	<b>291</b>	<b>↑ 129.1%</b>	<b>127</b>	<b>↓ 37.4%</b>	<b>203</b>

## Øvrig

MERK: Alle tall vises i 1000

Sum eksport	0	(N/A)	0	(N/A)	0	(N/A)	0	(N/A)	0
Arbeidskapital	-383	↑ 43.6%	-679	↓ 35.8%	-500	↓ 14.4%	-437	↓ 163.3%	-166
Netto formue	-382	↑ 43.7%	-679	↓ 36.1%	-499	↓ 14.2%	-437	↓ 164.8%	-165
Sysselsatt kapital	0	(N/A)	-667	↓ 40.7%	-474	↓ 18.5%	-400	↓ 244.8%	-116
Lønn daglig leder	0	(N/A)	0	(N/A)	0	(N/A)	0	(N/A)	0
Revisjonshonorar	0	(N/A)	0	(N/A)	0	(N/A)	0	(N/A)	0

## Nøkkeltall

Resultatgrad	6.21	-6.79	-2.2	-11.16	-6.59
Kapitalavkastning	-74.35	28.79	15.61	71	118.1
Avkastning på totalkapitalen	54.62	-169.91	-25.52	-223.62	-67.49
Totalkapitalens rentabilitet	-74.15	28.79	15.58	71	118.1
Nettop arbeidskapital	-11.95	-4.16	-6.72	-5.82	-12.52

Varelagerets omløpshastighet	0	0	0	0	0
DSO / Gjennomsnittlig dager utestående	40.36	11.11	25.09	0	0.18
Kreditt.tid leverandører	18.19	44.95	12.71	6.74	2.11
Likviditetsgrad 1	0.58	0.13	0.35	0.17	0.48
Likviditetsgrad 2	0.58	0.13	0.35	0.17	0.48
Gjeldsgrad	-2.36	-1.17	-1.61	-1.32	-2.75
Soliditet	0	0	0	0	0
Egenkapitalandel	-73.46	-660.4	-178.87	-444.44	-75.82
Gjeldsgrad	-2.36	-1.17	-1.61	-1.32	-2.75

## Revisors merknader

Dato	Kommentar
-	-

## 10. KUNNGJØRINGER

---

### Kunngjøringer

*NB: Bare de siste 15 hendelsene som er vist i grafen*

Dato	Kunngjøringstype
13/04/2026	Godkjente årsregnskap
22/04/2025	Godkjente årsregnskap
27/05/2024	Godkjente årsregnskap
22/03/2023	Godkjente årsregnskap