



# JON'S BYGG OG TAKST AS

Rapport produsert den 20.04.2026

Org.nr.: 924 324 309



Myscore AS er et selskap som leverer foretaksdata av høy kvalitet. Hos oss får du profesjonelle og godkjente kredittrapporter for små og mellomstore bedrifter i næringslivet.

MyScore AS samarbeider i dag med en av de største aktørene i bransjen, Creditsafe. Creditsafe er et internasjonalt kredittopplysningsbyrå grunnlagt i Norge i 1997, med 18 kontorer i 12 land og over 100 000 kunder. Selskapet har konsesjon fra Datatilsynet til å drive kredittopplysningsvirksomhet i Norge og MyScore utvikler og videreformidler denne informasjonen til våre kunder.

Creditsafe samler inn, bearbeider og forbedrer data fra hundretalls ulike kilder. Felles for alle deres leverandører er at de holder høy kvalitet og oppdateres enten daglig eller med maksimal oppdateringsfrekvens, det vil si så ofte kilden tillater det. Når ny informasjon hentes daglig betyr det at du som kunde alltid kan ta en beslutning basert på siste tilgjengelige informasjon. Eksempel på Creditsafes kilder i Norge er Brønnøysundregistrene (Foretak- og Enhetsregisteret, Regnskapsregisteret, Løsøreregisteret, Roller og Kunngjøringer) Skatteetaten, Folkeregisteret, og inkassobyråer.



**.01**

IDENTIFIKASJON

**.02**

SCORE (RATING)

**.03**

FORKLARING AV SCORE

**.04**

SCORE HISTORIKK

**.05**

INFORMASJON OM EIER OG STYRE

**.06**

SELSKAPSINFORMASJON

**.07**

BETALINGSANMERKNINGER

**.08**

NØKKELTALL

**.09**

KOMPLETT ÅRSREGNSKAP

**.10**

KUNNGJØRINGER

# JON'S BYGG OG TAKST AS

## Selskapsinformasjon

**Besøksadresse**

Liavegen 1501, 2686 LOM

**Org.nr**

924324309

**Safe.nr**

NO29706745

**Organisasjonsform**

AS

## 02. SCORE (RATING)

Land | NO

Status | Aktiv

Språk | NO

Betalingsanmerkninger | Nei

RATING


B

Lav risiko

SCORE

53

Lav risiko



Dagens Score

53

Lav risiko

Kreditt Limit

5,000 NOK

Score (1-100)

53

Lav risiko

Internasjonal Rating Klasse

B

Lav risiko


Tidligere Score

34

Moderat risiko

# 03. FORKLARING AV SCORE

## Kreditscore


Internasjonal Score	B
Score (0 - 100)	 53
Internasjonal beskrivelse	Lav risiko
Gjeldende Kreditt Limit	5,000 NOK
Tidligere Creditsafe International Score	(A - E) C
Tidligere Creditsafe International Description	Moderat risiko
Tidligere nasjonal score (0 - 100)	34
Tidligere nasjonal beskrivelse	Moderat risiko
Tidligere Kreditt Limit	Ikke spesifisert
Dato for siste endring av score	21/08/2025

## Creditsafe internasjonale beskrivelser

Internasjonal Score	Nasjonal Score	Beskrivelse
A	71-100	Veldig lav risiko
B	51-70	Lav risiko
C	30-50	Moderat risiko
D	21-29	Høy risiko
D	1-20	Veldig høy Risiko
E	Ikke ratet	

## 04. SCORE HISTORIKK

NB: Bare de siste 15 hendelsene som er vist i grafen



### Score Historikk

Dato	Score	Beskrivelse
21/08/2025	53	Lav risiko
20/06/2025	34	Moderat risiko
26/05/2025	53	Lav risiko
15/05/2025	34	Moderat risiko
06/05/2025	28	Høy risiko
15/04/2025	43	Moderat risiko
26/02/2025	28	Høy risiko
21/02/2025	43	Moderat risiko
29/11/2024	40	Moderat risiko

22/11/2024	23	Høy risiko
23/08/2024	40	Moderat risiko
24/06/2024	23	Høy risiko
06/05/2024	40	Moderat risiko
09/04/2024	23	Høy risiko
02/02/2024	40	Moderat risiko

## Historiske hendelser

Dato	Beskrivelse
21/08/2025	Kreditscore, økt
21/08/2025	Risikoprognose, redusert
20/06/2025	Kreditscore, redusert
20/06/2025	Risikoprognose, økt
26/05/2025	Risikoprognose, redusert
26/05/2025	Kreditscore, økt
15/05/2025	Kreditscore, økt
15/05/2025	Kredittlimit, økt
15/05/2025	Risikoprognose, redusert
06/05/2025	Kreditscore, redusert

06/05/2025

Risikoprognose, økt

15/04/2025

Kredittscore, økt

15/04/2025

Risikoprognose, redusert

26/02/2025

Risikoprognose, økt

26/02/2025

Kredittscore, redusert

## 05. INFORMASJON OM EIER OG STYRE

### Nåværende rollehavere

Navn	Adresse	Fødselsdato	Funksjon
Kleiven, Jon	Liavegen 1501 2686 LOM	17/12/1962	Styreleder

### Aksjonærer

Aksjonærnavn	Andel
Jon Kleiven	100%

### Signatur & Prokura

Signatur	Styrets leder alene.
Prokura	Ingen data tilgjengelig

### Gruppestruktur

Konseminformasjon ikke tilgjengelig for dette selskapet

## 06. SELSKAPSFORMASJON

---

### Foretaksnavn

JON'S BYGG OG TAKST AS

### Organisasjonsnummer

924324309

### Safenummer

NO29706745

### Selskapsform

AS

### Aksjekapital

30,000 NOK

### Internettadresse

-

### E-postadresse

jonkleiv@hotmail.no

### MVA

Ja

### Registreringsdato

02/01/2020

### Adresse

Liavegen 1501, 2686 LOM

### Revisor

Ikke spesifisert

### Bransjekode

41.000 Oppføring av bygninger

### Antall Ansatte

1

### Sted

LOM

### Land

NO

---

Hovedbransjekode og -beskrivelse	41.000 Oppføring av bygninger
----------------------------------	-------------------------------

Sektorkode	Ikke spesifisert
------------	------------------

## 07. BETALINGSANMERKNINGER

---

Betalingsanmerkninger  Nei

### Betalingsanmerkninger (Negativ)

Type	Dato	Kilde	Referansnr.	Beløp	Kreditor	Status
-	-	-	-	-	-	-

### Frivillig Pant (Ikke Negativ)

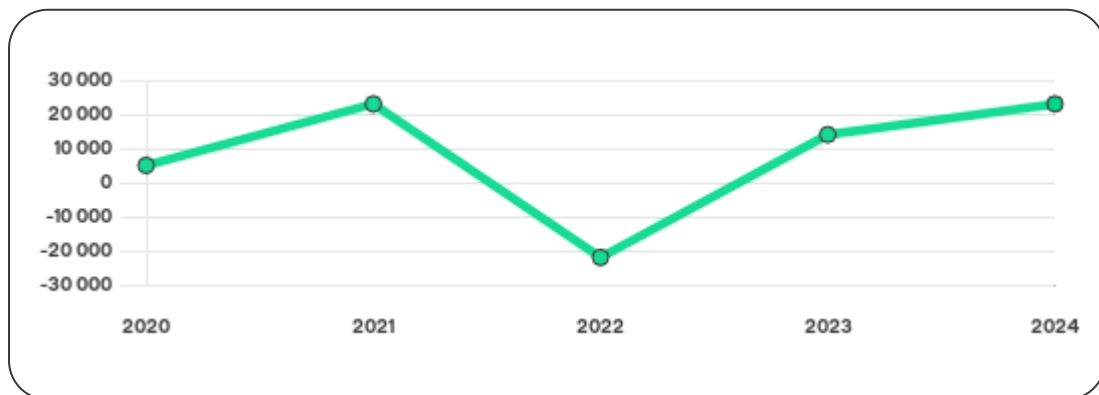
Type	Dato	Beløp	Kilde	Referansnr.	Kreditor	Status
-	-	-	-	-	-	-

## 08. NØKKELTALL

### Nøkkeltall

MERK: Alle tall vises i 1000

Gjeldene år	Sum driftsinntekter	Ordinært resultat før skattekostnad	Sum egenkapital
31/12/2024	138	10	23
31/12/2023	378	36	14
31/12/2022	331	-45	-22
31/12/2021	319	24	23
31/12/2020	323	-8	5



# 09. KOMPLETT ÅRSREGNSKAP

## Resultat

MERK: Alle tall vises i 1000

Regnskapsår	2024		2023		2022		2021		2020
Valuta	NOK		NOK		NOK		NOK		NOK
Konsoliderte regnskap	Nei		Nei		Nei		Nei		Nei
<b>Sum salgsinntekter</b>	<b>130</b>	↓ 65.6%	<b>378</b>	↑ 14.2%	<b>331</b>	↑ 3.8%	<b>319</b>	↓ 1.2%	<b>323</b>
Annen driftsinntekt	8	0%	0	0%	0	0%	0	0%	0
<b>Sum driftsinntekter</b>	<b>138</b>	↓ 63.5%	<b>378</b>	↑ 14.2%	<b>331</b>	↑ 3.8%	<b>319</b>	↓ 1.2%	<b>323</b>
Varekostnad	9	↑ 125.0%	4	↑ 100.0%	2	↓ 95.0%	40	↑ 33.3%	30
Endr. Behold. Varer under tilvirk./ Ferdige	0	(N/A)	0	(N/A)	0	(N/A)	0	(N/A)	0
Beholdningsendringer	0	(N/A)	0	(N/A)	0	(N/A)	0	(N/A)	0
Lønnskostnader	-63	↓ 132.0%	197	↑ 173%	168	↑ 47.4%	114	↓ 8.1%	124
Avskrivninger	0	(N/A)	0	(N/A)	0	(N/A)	0	(N/A)	0
Nedskrivninger	0	(N/A)	0	(N/A)	0	(N/A)	0	(N/A)	0
Andre driftskostnader	167	↑ 27.5%	131	↓ 36.1%	205	↑ 46.4%	140	↓ 20.9%	177
<b>Sum driftskostnader</b>	<b>113</b>	↓ 66.0%	<b>332</b>	↓ 11.5%	<b>375</b>	↑ 27.6%	<b>294</b>	↓ 11.2%	<b>331</b>
<b>Driftsresultat</b>	<b>25</b>	↓ 45.6%	<b>46</b>	↑ 204.6%	<b>-44</b>	↓ 276.0%	<b>25</b>	↑ 412.5%	<b>-8</b>

Sum annen renteinntekt	0	0%	0	0%	0	0%	0	0%	0
Sum annen rentekostnad	15	↑ 66.7%	9	↑ 800.0%	1	0%	1	0%	0
Netto finans	-15	↓ 66.7%	-9	0%	0	↑ 100.0%	-1	0%	0
Ordinært resultat før skattekostnad	10	↓ 72.2%	36	↑ 180.0%	-45	↓ 287.5%	24	↑ 400.0%	-8
Skattekostnad på ordinært resultat	2	0%	0	(N/A)	0	↓ 100.0%	5	↑ 150.0%	2
Ordinært resultat	8	↓ 77.8%	36	↑ 180.0%	-45	↓ 336.8%	19	↑ 290.0%	-10
Netto ekstraordinære poster	0	(N/A)	0	(N/A)	0	(N/A)	0	(N/A)	0
Skattekostnad på ekstraordinært resultat	0	(N/A)	0	(N/A)	0	(N/A)	0	(N/A)	0
Minoritetens andel før årsresultat	0	(N/A)	0	(N/A)	0	(N/A)	0	(N/A)	0
Årsresultat	8	↓ 77.8%	36	↑ 180.0%	-45	↓ 336.8%	19	↑ 290.0%	-10
Avsatt utbytte	0	(N/A)	0	(N/A)	0	(N/A)	0	(N/A)	0

## Eiendeler

MERK: Alle tall vises i 1000

Forskning og utvikling	0	(N/A)	0	(N/A)	0	(N/A)	0	(N/A)	0
Konsesjoner, patenter, lisenser	0	(N/A)	0	(N/A)	0	(N/A)	0	(N/A)	0
Utsatt skattefordel	0	(N/A)	0	(N/A)	0	(N/A)	0	(N/A)	0
Goodwill	0	0%	0	0%	0	0%	0	0%	0
Andre immaterielle eiendeler	0	0%	0	0%	0	0%	0	0%	0

<b>Sum Immaterielle anleggsmidler</b>	<b>0</b>	0%	<b>0</b>	0%	<b>0</b>	0%	<b>0</b>	0%	<b>0</b>
Tomter, bygninger og annen fast fast eiendom	0	0%	0	0%	0	0%	0	0%	0
Maskiner og anlegg	0	0%	0	0%	0	0%	0	0%	0
Driftsløsøre / inventar / verktøy / biler	0	0%	0	0%	0	0%	0	0%	0
Sum varige driftsmidler	0	0%	0	0%	0	0%	0	0%	0
Andre anleggsmidler	0	0%	0	0%	0	0%	0	0%	0
<b>Sum Anleggsmidler</b>	<b>0</b>	0%	<b>0</b>	0%	<b>0</b>	0%	<b>0</b>	0%	<b>0</b>
Råvarer og innkjøpte halvfabrikata	0	(N/A)	0	(N/A)	0	(N/A)	0	(N/A)	0
Ferdigvarer	0	(N/A)	0	(N/A)	0	(N/A)	0	(N/A)	0
Andre varer	0	(N/A)	0	(N/A)	0	(N/A)	0	(N/A)	0
<b>Sum varer</b>	<b>0</b>	0%	<b>0</b>	0%	<b>0</b>	0%	<b>0</b>	0%	<b>0</b>
Kundefordringer	12	↓ 76.9%	52	↑ 550.0%	8	↓ 87.5%	64	↑ 3100.0%	2
Andre fordringer	32	↑ 1500.0%	2	0%	2	↑ 100.0%	1	↓ 66.7%	3
Konsernfordringer	0	(N/A)	0	(N/A)	0	(N/A)	0	(N/A)	0
<b>Sum fordringer</b>	<b>44</b>	↓ 17.0%	<b>53</b>	↑ 430.0%	<b>10</b>	↓ 84.6%	<b>65</b>	↑ 1200.0%	<b>5</b>
<b>Sum Kasse / Bank / Post</b>	<b>16</b>	↓ 84.9%	<b>106</b>	↑ 116.3%	<b>49</b>	↑ 88.5%	<b>26</b>	↓ 13.3%	<b>30</b>
<b>Sum omløpsmidler</b>	<b>60</b>	↓ 62.5%	<b>160</b>	↑ 171.2%	<b>59</b>	↓ 35.9%	<b>92</b>	↑ 162.9%	<b>35</b>
<b>Sum eiendeler</b>	<b>60</b>	↓ 62.5%	<b>160</b>	↑ 171.2%	<b>59</b>	↓ 35.9%	<b>92</b>	↑ 162.9%	<b>35</b>

# Egenkapital og Gjeld

MERK: Alle tall vises i 1000

Aksjekapital	30	0%	30	0%	30	0%	30	0%	30
Egne aksjer	0	(N/A)	0	(N/A)	0	(N/A)	0	(N/A)	0
Overkursfond	0	0%	0	0%	0	0%	0	0%	0
Annen innskutt egenkapital	0	0%	0	0%	0	0%	0	0%	0
<b>Sum innskutt egenkapital</b>	<b>30</b>	<b>0%</b>	<b>30</b>	<b>0%</b>	<b>30</b>	<b>0%</b>	<b>30</b>	<b>0%</b>	<b>30</b>
Minoritetsinteresser	0	(N/A)	0	(N/A)	0	(N/A)	0	(N/A)	0
<b>Sum opptjent egenkapital</b>	<b>-7</b>	<b>↑ 56.3%</b>	<b>-16</b>	<b>↑ 69.2%</b>	<b>-52</b>	<b>↓ 642.9%</b>	<b>-7</b>	<b>↑ 72.0%</b>	<b>-25</b>
<b>Sum egenkapital</b>	<b>23</b>	<b>↑ 64.3%</b>	<b>14</b>	<b>↑ 163.6%</b>	<b>-22</b>	<b>↓ 195.7%</b>	<b>23</b>	<b>↑ 360.0%</b>	<b>5</b>
Pensjonsforpliktelseser	0	(N/A)	0	(N/A)	0	(N/A)	0	(N/A)	0
Obligasjonslån	0	0%	0	0%	0	0%	0	0%	0
Pantegjeld / gjeld til kredittinstitusjoner	0	0%	0	0%	0	0%	0	0%	0
Langsiktig konserngjeld	0	0%	0	0%	0	0%	0	0%	0
<b>Sum langsiktig gjeld</b>	<b>0</b>	<b>0%</b>	<b>0</b>	<b>0%</b>	<b>0</b>	<b>0%</b>	<b>0</b>	<b>0%</b>	<b>0</b>
Gjeld til kredittinstitusjoner	0	(N/A)	0	(N/A)	0	(N/A)	0	(N/A)	0
Leverandørgjeld	16	↑ 900.0%	-2	↓ 115.4%	13	↑ 333.3%	3	↓ 25.0%	4
Kortsiktig konserngjeld	0	(N/A)	0	(N/A)	0	(N/A)	0	(N/A)	0
Andre kreditorer	0	(N/A)	0	(N/A)	0	(N/A)	0	(N/A)	0
Annen kortsiktig gjeld	21	↓ 85.7%	147	↑ 116.2%	68	↑ 4.6%	65	↑ 160.0%	25

<b>Sum kortsiktig gjeld</b>	<b>37</b>	↓ 74.5%	<b>145</b>	↑ 79.0%	<b>81</b>	↑ 19.1%	<b>68</b>	↑ 134.5%	<b>29</b>
<b>SUM GJELD</b>	<b>37</b>	↓ 74.5%	<b>145</b>	↑ 79.0%	<b>81</b>	↑ 19.1%	<b>68</b>	↑ 134.5%	<b>29</b>
<b>SUM GJELD OG EGENKAPITAL</b>	<b>60</b>	↓ 62.3%	<b>159</b>	↑ 169.5%	<b>59</b>	↓ 35.2%	<b>91</b>	↑ 167.7%	<b>34</b>

## Øvrig

MERK: Alle tall vises i 1000

<b>Sum eksport</b>	<b>0</b>	(N/A)	<b>0</b>	(N/A)	<b>0</b>	(N/A)	<b>0</b>	(N/A)	<b>0</b>
<b>Arbeidskapital</b>	<b>23</b>	↑ 53.3%	<b>15</b>	↑ 168.2%	<b>-22</b>	↓ 191.7%	<b>24</b>	↑ 380.0%	<b>5</b>
<b>Netto formue</b>	<b>23</b>	↑ 64.3%	<b>14</b>	↑ 163.6%	<b>-22</b>	↓ 195.7%	<b>23</b>	↑ 360.0%	<b>5</b>
<b>Sysselsatt kapital</b>	<b>23</b>	↑ 64.3%	<b>14</b>	↑ 163.6%	<b>-22</b>	↓ 195.7%	<b>23</b>	↑ 360.0%	<b>5</b>
<b>Lønn daglig leder</b>	<b>0</b>	(N/A)	<b>0</b>	(N/A)	<b>0</b>	(N/A)	<b>92</b>	↓ 12.4%	<b>105</b>
<b>Revisjonshonorar</b>	<b>0</b>	(N/A)	<b>0</b>	(N/A)	<b>0</b>	(N/A)	<b>0</b>	(N/A)	<b>0</b>

## Nøkkeltall

<b>Resultatgrad</b>	<b>7.25</b>	<b>9.52</b>	<b>-13.6</b>	<b>7.52</b>	<b>-2.48</b>
<b>Kapitalavkastning</b>	<b>43.48</b>	<b>257.14</b>	<b>204.55</b>	<b>104.35</b>	<b>-160</b>
<b>Avkastning på totalkapitalen</b>	<b>16.67</b>	<b>22.5</b>	<b>-76.27</b>	<b>26.09</b>	<b>-23.53</b>
<b>Totalkapitalens rentabilitet</b>	<b>43.48</b>	<b>240</b>	<b>204.55</b>	<b>100</b>	<b>-160</b>
<b>Nettop arbeidskapital</b>	<b>6</b>	<b>25.2</b>	<b>-15.05</b>	<b>13.29</b>	<b>64.6</b>

Varelagerets omløpshastighet	0	0	0	0	0
DSO / Gjennomsnittlig dager utestående	31.74	50.21	8.82	73.23	2.26
Kreditt.tid leverandører	42.32	-1.93	14.34	3.43	4.52
Likviditetsgrad 1	1.62	1.1	0.73	1.35	1.17
Likviditetsgrad 2	1.62	1.1	0.73	1.35	1.17
Gjeldsgrad	1.61	10.36	-3.68	2.96	5.8
Soliditet	0	0	0	0	0
Egenkapitalandel	38.33	8.75	-37.29	25	14.71
Gjeldsgrad	1.61	10.36	-3.68	2.96	5.8

## Revisors merknader

Dato	Kommentar
-	-

## 10. KUNNGJØRINGER

---

### Kunngjøringer

*NB: Bare de siste 15 hendelsene som er vist i grafen*

Dato	Kunngjøringstype
12/05/2025	Godkjente årsregnskap
23/03/2024	Godkjente årsregnskap
06/05/2023	Godkjente årsregnskap
02/04/2022	Godkjente årsregnskap