

# ØSTFOLD KRAN & TRANSPORT AS

Org.nr.: 989 252 925

Rapport produsert den 03.10.2022

Myscore AS er et selskap som leverer foretaksdata av høy kvalitet. Hos oss får du profesjonelle og godkjente kredittrapporter for små og mellomstore bedrifter i næringslivet.

MyScore AS samarbeider i dag med en av de største aktørene i bransjen, Creditsafe. Creditsafe er et internasjonalt kredittopplysningsbyrå grunnlagt i Norge i 1997, med 18 kontorer i 12 land og over 100 000 kunder. Selskapet har konsesjon fra Datatilsynet til å drive kredittopplysningsvirksomhet i Norge og MyScore utvikler og videreformidler denne informasjonen til våre kunder.

Creditsafe samler inn, bearbeider og forbedrer data fra hundretalls ulike kilder. Felles for alle deres leverandører er at de holder høy kvalitet og oppdateres enten daglig eller med maksimal oppdateringsfrekvens, det vil si så ofte kilden tillater det. Når ny informasjon hentes daglig betyr det at du som kunde alltid kan ta en beslutning basert på siste tilgjengelige informasjon. Eksempel på Creditsafes kilder i Norge er Brønnøysundregistrene (Foretak- og Enhetsregisteret, Regnskapsregisteret, Løsøreregisteret, Roller og Kunngjøringer) Skatteetaten, Folkeregisteret, og inkassobyråer.

**MYSORE AS****creditsafe**

**.01**

IDENTIFIKASJON

**.02**

SCORE (RATING)

**.03**

FORKLARING AV SCORE

**.04**

SCORE HISTORIKK

**.05**

INFORMASJON OM EIER OG STYRE

**.06**

SELSKAPSINFORMASJON

**.07**

BETALINGSANMERKNINGER

**.08**

NØKKELTALL

**.09**

KOMPLETT ÅRSREGNSKAP

**.10**

KUNNGJØRINGER

# ØSTFOLD KRAN & TRANSPORT AS

## Selskapsinformasjon

**Besøksadresse**

Svingen, BERG I ØSTFOLD 1789

**Postadresse**

Bjørnliveien 3A, BORGENHAUGEN 1739

**Org.nr**

989252925

**Safe.nr**

N000961305

**Organisasjonsform**

AS

## SCORE

47

(0-100)

Moderat risiko



## RATING

C

Moderat risiko

Land

NO

Status

Aktiv

Språk

NO

Betalings-  
anmerkning

Ja

Dagens Score

47

Moderat risiko

Tidligere Score

74

Veldig lav risiko

Kreditt Limit

200,000 NOK

Internasjonal Rating Klasse

C


Moderat risiko

Score (1-100)

47

Moderat risiko

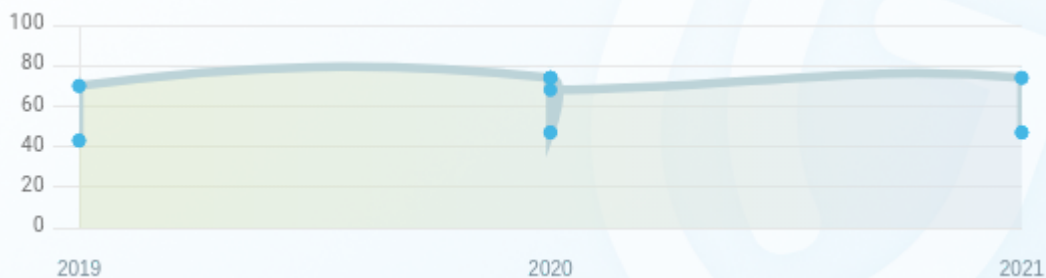
## Kreditscore

Internasjonal Score	C
Score (0 - 100)	 0 47 100
Internasjonal beskrivelse	Moderat risiko
Gjeldende Kreditt Limit	200,000 NOK
Tidligere Creditsafe International Score	(A - E) A
Tidligere Creditsafe International Description	Veldig lav risiko
Tidligere nasjonal score (0 - 100)	74
Tidligere nasjonal beskrivelse	Veldig lav risiko
Tidligere Kreditt Limit	Ikke spesifisert
Dato for siste endring av score	10/09/2021

## Creditsafe internasjonale beskrivelser

Internasjonal Score	Nasjonal Score	Veldig lav beskrivelse
A	71-100	Veldig lav risiko
B	51-70	Lav risiko
C	30-50	Moderat risiko
D	21-29	Høy risiko
D	1-20	Veldig høy Risiko
E	Ikke ratet	

NB: Bare de siste 15 hendelsene som er vist i grafen



## Score Historikk

Dato	Score	Beskrivelse
10/09/2021	47	Moderat risiko
31/08/2021	74	Veldig lav risiko
08/07/2021	47	Moderat risiko
09/06/2021	74	Veldig lav risiko
02/07/2020	68	Lav risiko
23/04/2020	74	Veldig lav risiko
14/04/2020	47	Moderat risiko
01/04/2020	74	Veldig lav risiko
23/03/2020	47	Moderat risiko
23/02/2020	74	Veldig lav risiko
05/12/2019	70	Lav risiko

17/09/2019	43	Moderat risiko
29/08/2019	70	Lav risiko
24/07/2019	43	Moderat risiko
17/07/2019	70	Lav risiko
31/12/2018	68	Lav risiko
27/12/2018	41	Moderat risiko
25/09/2018	68	Lav risiko
31/08/2018	41	Moderat risiko
13/06/2018	68	Lav risiko
14/03/2018	58	Lav risiko
14/06/2017	51	Lav risiko
20/03/2017	60	Lav risiko
25/11/2016	78	Veldig lav risiko

## Historiske hendelser

Dato	Beskrivelse
11/09/2021	Endring limit
11/09/2021	Endring rating
31/08/2021	Endring limit
31/08/2021	Endring rating



08/07/2021	Ending limit
08/07/2021	Ending rating
09/06/2021	Ending limit
09/06/2021	Ending rating
02/07/2020	Ending limit
02/07/2020	Ending rating
23/04/2020	Ending limit
23/04/2020	Ending rating
14/04/2020	Ending limit
14/04/2020	Ending rating
01/04/2020	Ending limit
01/04/2020	Ending rating
23/03/2020	Ending limit
23/03/2020	Ending rating
23/02/2020	Ending limit
23/02/2020	Ending rating
05/12/2019	Ending limit
05/12/2019	Ending rating
17/09/2019	Ending limit
17/09/2019	Ending rating
29/08/2019	Ending limit

29/08/2019	Endring rating
24/07/2019	Endring limit
24/07/2019	Endring rating
17/07/2019	Endring limit
17/07/2019	Endring rating
31/12/2018	Endring limit
31/12/2018	Endring rating
28/12/2018	Endring limit
28/12/2018	Endring rating
25/09/2018	Endring limit
25/09/2018	Endring rating
31/08/2018	Endring limit
31/08/2018	Endring rating
13/06/2018	Endring rating
14/03/2018	Endring limit
14/03/2018	Endring rating
14/06/2017	Endring limit
14/06/2017	Endring rating
20/03/2017	Endring limit
20/03/2017	Endring rating
25/11/2016	Ny rating algoritme introdusert

## Nåværende rollehavere

Navn	Adresse	Fødselsdato	Funksjon
Lazhar Jardak	Bjørnliveien 3 A BORGENHAUGEN 1739	11/12/1971	Daglig leder / administrerende direktør
Lazhar Jardak	Bjørnliveien 3 A BORGENHAUGEN 1739	11/12/1971	Styreleder
Aicha Jardak	Bjørnliveien 3 A BORGENHAUGEN 1739	07/02/1986	Varamedlem

## Aksjonærer

Aksjonærnavn	Andel
Lazhar Jardak	100%

## Signatur & Prokura

Signatur	Styrets medlemmer hver for seg.
Prokura	Daglig leder alene.

## Gruppestruktur

Foretaksnavn	Safe.nr	Org.nr	Siste tilgjengelige regnskap	Nivå
ØSTFOLD KRAN & TRANSPORT AS	NO00961305	989252925	31/12/2021	0
JARDAK EIENDOM AS	NO30403888	926706446	31/12/2021	1

## 06. SELSKAP SINFORMASJON

**Foretaksnavn**

ØSTFOLD KRAN &amp; TRANSPORT AS

**Organisasjonsnummer**

989252925

**Safenummer**

N000961305

**Selskapsform**

AS

**Aksjekapital**

400,000 NOK

**Gruppeforbindelse**

-

**Tidligere Navn**

LARSEN &amp; FAGERLI TRANSPORT AS

**Internettadresse**

-

**E-postadresse**

-

**MVA**

Ja

**Dato for navneendring**

11/01/2014

**Registreringsdato**

23/01/2006

**Adresse**

Svingen, BERG I ØSTFOLD 1789

**Revisor**

REVISORTEAM DA

**Bransjekode**

49.410 Godstransport på vei

**Antall Ansatte**

7

**Sted**

BERG I ØSTFOLD

**Land**

NO

**Hovedbransjekode og -beskrivelse**

49.410 Godstransport på vei

**Sektorkode**

2100

## Betalingsanmerkninger

Ja

## Betalingsanmerkninger (Negativ)

Type	Dato	Kilde	Referansnr.	Beløp	Kreditor	Status
INKASSO	24/08/2022	Collectia AS	460724	12.409,50	Abax AS	-
INKASSO	30/03/2022	Modhi Norge AS	5B3FX6	6.237,50	Proff AS	-
INKASSO	22/02/2022	Visma Financial Solutions AS	2322051	0	Aprila Bank ASA	-
INKASSO	11/08/2021	Collectia AS	382759	10.909,50	Abax AS	-

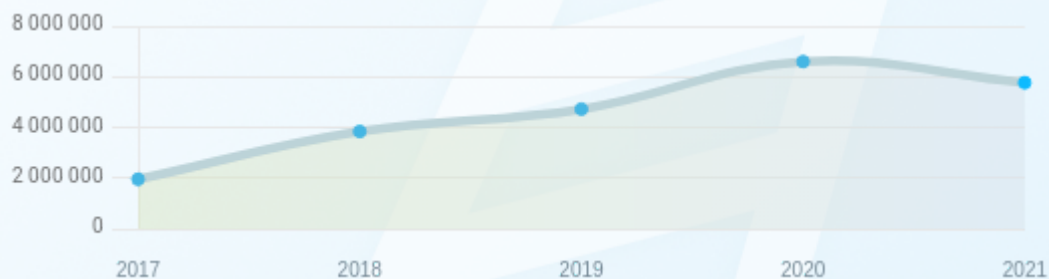
## Frivillig Pant (Ikke Negativ)

Type	Dato	Beløp	Kilde	Referansnr.	Kreditor	Status
SALGSPANT I MOTORVOGN	20/09/2022	444.016	Løsøreregisteret	2022534758	NORDEA FINANCE EQUIPMENT AS	Ikke spesifisert
SALGSPANT I MOTORVOGN	28/06/2022	1.704.016	Løsøreregisteret	2022366324	NORDEA FINANCE EQUIPMENT AS	Ikke spesifisert
SALGSPANT I MOTORVOGN	05/07/2019	3.289.180	Løsøreregisteret	2019352448	NORDEA FINANS NORGE AS	Ikke spesifisert
SALGSPANT I MOTORVOGN	11/03/2019	3.999.016	Løsøreregisteret	2019128437	NORDEA FINANS NORGE AS	Ikke spesifisert
FACTORINGAVTALE	16/04/2007	1.000.000	Løsøreregisteret	2007109695	NORDEA BANK NORGE ASA	Ikke spesifisert

## Nøkkeltall

MERK: Alle tall vises i 1000

Gjeldene år	Sum driftsinntekter	Ordinært resultat før skattekostnad	Sum egenkapital
31/12/2021	10 189	4 286	5 765
31/12/2020	10 819	3 689	6 595
31/12/2019	12 602	3 313	4 720
31/12/2018	11 311	2 839	3 839
31/12/2017	9 012	2 145	1 954



## Resultat

MERK: Alle tall vises i 1000

Regnskapsår	2021		2020		2019		2018		2017
Valuta	NOK		NOK		NOK		NOK		NOK
Konsoliderte regnskap	Nei		Nei		Nei		Nei		Nei
<b>Sum salgsinntekter</b>	9 042	( 12.87%)	10 378	( 17.65%)	12 602	( 11.45%)	11 307	( 25.68%)	8 997
Annen driftsinntekt	1 147	( 160.09%)	441	(0%)	0	( 100%)	4	( 73.33%)	15
<b>Sum driftsinntekter</b>	<b>10 189</b>	<b>( 5.82%)</b>	<b>10 819</b>	<b>( 14.15%)</b>	<b>12 602</b>	<b>( 11.41%)</b>	<b>11 311</b>	<b>( 25.51%)</b>	<b>9 012</b>
Varekostnad	47	(0%)	0	(0%)	0	( 100%)	19	(0%)	0
Endr. Behold. Varer under tilvirk./ Ferdige	0	(0%)	0	(0%)	0	(0%)	0	(0%)	0
Beholdningsendringer	0	(0%)	0	(0%)	0	(0%)	0	(0%)	0
Lønnskostnader	1 867	( 27.41%)	2 572	( 35.07%)	3 961	( 10.40%)	3 588	( 51.26%)	2 372
Avskrivninger	1 219	( 8.69%)	1 335	( 10.79%)	1 205	( 1105.00%)	100	( 44.93%)	69
Nedskrivninger	0	(N/A)	0	(N/A)	0	(N/A)	0	(N/A)	0
Andre driftskostnader	2 686	( 13.02%)	3 088	( 22.1%)	3 964	( 16.16%)	4 728	( 7.65%)	4 392
<b>Sum driftskostnader</b>	<b>5 819</b>	<b>( 16.81%)</b>	<b>6 995</b>	<b>( 23.38%)</b>	<b>9 130</b>	<b>( 8.24%)</b>	<b>8 435</b>	<b>( 23.45%)</b>	<b>6 833</b>
<b>Driftsresultat</b>	<b>4 370</b>	<b>( 14.28%)</b>	<b>3 824</b>	<b>( 10.14%)</b>	<b>3 472</b>	<b>( 20.72%)</b>	<b>2 876</b>	<b>( 31.99%)</b>	<b>2 179</b>
Sum annen renteinntekt	6	( 14.29%)	7	( 16.67%)	6	( 100.00%)	3	(0%)	3
Sum annen rentekostnad	90	( 36.17%)	141	( 14.55%)	165	( 312.50%)	40	( 8.11%)	37
<b>Netto finans</b>	<b>-84</b>	<b>( 37.31%)</b>	<b>-134</b>	<b>( 15.72%)</b>	<b>-159</b>	<b>( 329.73%)</b>	<b>-37</b>	<b>( 5.71%)</b>	<b>-35</b>

<b>Ordinært resultat før skattekostnad</b>	4 286	( 16.18%)	3 689	( 11.35%)	3 313	( 16.70%)	2 839	( 32.35%)	2 145
<b>Skattekostnad på ordinært resultat</b>	946	( 16.22%)	814	( 11.05%)	733	( 11.91%)	655	( 28.18%)	511
<b>Ordinært resultat</b>	3 340	( 16.17%)	2 875	( 11.43%)	2 580	( 18.13%)	2 184	( 33.66%)	1 634
<b>Netto ekstraordinære poster</b>	0	(0%)	0	(0%)	0	(0%)	0	(0%)	0
Skattekostnad på ekstraordinært resultat	0	(0%)	0	(0%)	0	(0%)	0	(0%)	0
Minoritetens andel før årsresultat	0	(0%)	0	(0%)	0	(0%)	0	(0%)	0
<b>Årsresultat</b>	3 340	( 16.17%)	2 875	( 11.43%)	2 580	( 18.08%)	2 185	( 33.72%)	1 634
Avsatt utbytte	0	(0%)	0	(0%)	0	(0%)	0	(0%)	0

## Eiendeler

MERK: Alle tall vises i 1000

Forskning og utvikling	0	(0%)	0	(0%)	0	(0%)	0	(0%)	0
Konsesjoner, patenter, lisenser	0	(0%)	0	(0%)	0	(0%)	0	(0%)	0
Utsatt skattefordel	0	(0%)	0	(0%)	0	(0%)	0	(0%)	0
Goodwill	0	(0%)	0	(0%)	0	(0%)	0	(0%)	0
Andre immaterielle eiendeler	0	(0%)	0	(0%)	0	(0%)	0	(0%)	0
<b>Sum Immaterielle anleggsmidler</b>	0	(0%)	0	(0%)	0	(0%)	0	(0%)	0
Tomter, bygninger og annen fast eiendom	0	(0%)	0	(0%)	0	(0%)	0	(0%)	0
Maskiner og anlegg	117	(0%)	0	(0%)	0	(0%)	0	( 100%)	358
Driftsløsøre / inventar / verkøy / biler	5 351	( 1.51%)	5 433	( 17.97%)	6 623	( 2036.45%)	310	( 4.03%)	298



Sum varige driftsmidler	5 468	( 0.64%)	5 433	( 17.97%)	6 623	( 2036.45%)	310	( 52.74%)	656
Andre anleggsmidler	0	(N/A)	0	(N/A)	0	(N/A)	0	(N/A)	0
<b>Sum Anleggsmidler</b>	<b>5 498</b>	<b>( 1.20%)</b>	<b>5 433</b>	<b>( 17.97%)</b>	<b>6 623</b>	<b>( 2036.45%)</b>	<b>310</b>	<b>( 52.74%)</b>	<b>656</b>
Råvarer og innkjøpte halvfabrikata	0	(0%)	0	(0%)	0	(0%)	0	(0%)	0
Ferdigvarer	0	(0%)	0	(0%)	0	(0%)	0	(0%)	0
Andre varer	0	(0%)	0	(0%)	0	(0%)	0	(0%)	0
<b>Sum varer</b>	<b>0</b>	<b>(0%)</b>	<b>0</b>	<b>(0%)</b>	<b>0</b>	<b>(0%)</b>	<b>0</b>	<b>(0%)</b>	<b>0</b>
Kundefordringer	1 110	( 9.04%)	1 018	( 55.8%)	2 303	( 19.76%)	1 923	( 62.28%)	1 185
Andre fordringer	0	( 100%)	290	( 28.04%)	403	( 27.39%)	555	( 24.69%)	737
Konsemfordringer	0	(0%)	0	(0%)	0	(0%)	0	(0%)	0
<b>Sum fordringer</b>	<b>1 180</b>	<b>( 16.9%)</b>	<b>1 420</b>	<b>( 39.68%)</b>	<b>2 354</b>	<b>( 1.71%)</b>	<b>2 395</b>	<b>( 78.60%)</b>	<b>1 341</b>
<b>Sum Kasse / Bank / Post</b>	<b>4 801</b>	<b>( 21.08%)</b>	<b>6 083</b>	<b>( 95.72%)</b>	<b>3 108</b>	<b>( 10.77%)</b>	<b>3 483</b>	<b>( 37.02%)</b>	<b>2 542</b>
<b>Sum omløpsmidler</b>	<b>5 981</b>	<b>( 20.29%)</b>	<b>7 503</b>	<b>( 37.37%)</b>	<b>5 462</b>	<b>( 7.08%)</b>	<b>5 878</b>	<b>( 51.38%)</b>	<b>3 883</b>
<b>Sum eiendeler</b>	<b>11 479</b>	<b>( 11.26%)</b>	<b>12 936</b>	<b>( 7.04%)</b>	<b>12 085</b>	<b>( 95.30%)</b>	<b>6 188</b>	<b>( 36.33%)</b>	<b>4 539</b>

## Egenkapital og Gjeld

MERK: Alle tall vises i 1000

Aksjekapital	400	(0%)	400	(0%)	400	(0%)	400	(0%)	400
Egne aksjer	0	(0%)	0	(0%)	0	(0%)	0	(0%)	0
Overkursfond	0	(0%)	0	(0%)	0	(0%)	0	(0%)	0
Annen innskutt egenkapital	0	(0%)	0	(0%)	0	(0%)	0	(0%)	0

<b>Sum innskutt egenkapital</b>	400	(0%)	400	(0%)	400	(0%)	400	(0%)	400
Minoritetsinteresser	0	(0%)	0	(0%)	0	(0%)	0	(0%)	0
<b>Sum oppført egenkapital</b>	5 365	( 13.4%)	6 195	( 43.40%)	4 320	( 25.62%)	3 439	( 121.30%)	1 554
<b>Sum egenkapital</b>	5 765	( 12.59%)	6 595	( 39.72%)	4 720	( 22.95%)	3 839	( 96.47%)	1 954
Pensjonsforpliktelser	0	(0%)	0	(0%)	0	(0%)	0	(0%)	0
Obligasjonslån	0	(0%)	0	(0%)	0	(0%)	0	(0%)	0
Pantegjeld / gjeld til kredittinstitusjoner	2 191	( 47.12%)	4 143	( 20.48%)	5 210	( 709.01%)	644	( 28.6%)	902
Langsiktig konsengjeld	0	(0%)	0	(0%)	0	(0%)	0	(0%)	0
<b>Sum langsiktig gjeld</b>	2 655	( 40.22%)	4 441	( 17.82%)	5 404	( 676.44%)	696	( 33.65%)	1 049
Gjeld til kredittinstitusjoner	0	(0%)	0	(0%)	0	(0%)	0	(0%)	0
Leverandørgjeld	276	( 81.58%)	152	( 54.49%)	334	( 7.74%)	310	( 23.08%)	403
Kortsiktig konsengjeld	0	(0%)	0	(0%)	0	(0%)	0	(0%)	0
Andre kreditorer	0	(N/A)	0	(N/A)	0	(N/A)	0	(N/A)	0
Annen kortsiktig gjeld	2 922	( 43.38%)	2 038	( 0.39%)	2 030	( 7.01%)	1 897	( 1.61%)	1 867
<b>Sum kortsiktig gjeld</b>	3 198	( 46.03%)	2 190	( 7.36%)	2 364	( 7.11%)	2 207	( 2.78%)	2 270
<b>SUM GJELD</b>	5 853	( 11.73%)	6 631	( 14.64%)	7 768	( 167.59%)	2 903	( 12.53%)	3 319
<b>SUM GJELD OG EGENKAPITAL</b>	11 618	( 12.16%)	13 226	( 5.91%)	12 488	( 85.23%)	6 742	( 27.86%)	5 273

## Øvrig

MERK: Alle tall vises i 1000

Sum eksport	0	(0%)	0	(0%)	0	(0%)	0	(0%)	0
Arbeidskapital	2 783	( 47.62%)	5 313	( 71.50%)	3 098	( 15.61%)	3 671	( 127.59%)	1 613

Netto formue	5 765	( 12.59%)	6 595	( 39.72%)	4 720	( 22.95%)	3 839	( 96.47%)	1 954
Sysselsatt kapital	8 420	( 23.7%)	11 036	( 9.01%)	10 124	( 123.24%)	4 535	( 51.02%)	3 003
Lønn daglig leder	375	( 47.33%)	712	( 6.27%)	670	( 0.15%)	669	(0%)	669
Revisjonshonorar	34	( 25.93%)	27	( 3.85%)	26	(0%)	26	( 8.33%)	24

## Nøkkeltall

Resultatgrad	42.06	34.1	26.29	25.1	23.8
Kapitalavkastning	50.9	33.43	32.72	62.6	71.43
Avkastning på totalkapitalen	36.89	27.89	26.53	42.1	40.66
Totalkapitalens rentabilitet	74.35	55.94	70.21	73.93	109.72
Nettop arbeidskapital	3.66	2.04	4.07	3.08	5.59
Varelagerets omløpshastighet	0	0	0	0	0
DSO / Gjennomsnittlig dager utestående	39.76	34.34	66.7	62.05	47.99
Kreditt.tid leverandører	9.89	5.13	9.67	10	16.32
Likviditetsgrad 1	1.87	3.43	2.31	2.66	1.71
Likviditetsgrad 2	1.87	3.43	2.31	2.66	1.71
Gjeldsgrad	0.55	0.33	0.5	0.57	1.16
Soliditet	46.05	67.34	114.49	18.13	53.68
Egenkapitalandel	49.62	49.86	37.8	56.93	37.04
Gjeldsgrad	1.02	1.01	1.65	0.76	1.7

## Revisors merknader

Dato	Kommentar
-	-

## Kunngjøringer

NB: Bare de siste 15 hendelsene som er vist i grafen

Dato	Kunngjøringstype
25/06/2022	Godkjente årsregnskap
08/06/2021	Godkjente årsregnskap
30/06/2020	Godkjente årsregnskap
01/01/2020	Endring av forretningsadresse
11/07/2019	Godkjente årsregnskap
12/03/2018	Godkjente årsregnskap
13/06/2017	Endring av styre
13/06/2017	Endring av daglig leder
18/03/2017	Godkjente årsregnskap
27/08/2016	Godkjente årsregnskap
12/11/2015	Endring av revisor
16/03/2015	Godkjente årsregnskap
27/08/2014	Godkjente årsregnskap
09/04/2014	Endring av forretningsadresse
27/03/2014	Endring av styre