



VESETH AS

Rapport produsert den 08.05.2026

Org.nr.: 996 871 592



Myscore AS er et selskap som leverer foretaksdata av høy kvalitet. Hos oss får du profesjonelle og godkjente kredittrapporter for små og mellomstore bedrifter i næringslivet.

MyScore AS samarbeider i dag med en av de største aktørene i bransjen, Creditsafe. Creditsafe er et internasjonalt kredittopplysningsbyrå grunnlagt i Norge i 1997, med 18 kontorer i 12 land og over 100 000 kunder. Selskapet har konsesjon fra Datatilsynet til å drive kredittopplysningsvirksomhet i Norge og MyScore utvikler og videreformidler denne informasjonen til våre kunder.

Creditsafe samler inn, bearbeider og forbedrer data fra hundretalls ulike kilder. Felles for alle deres leverandører er at de holder høy kvalitet og oppdateres enten daglig eller med maksimal oppdateringsfrekvens, det vil si så ofte kilden tillater det. Når ny informasjon hentes daglig betyr det at du som kunde alltid kan ta en beslutning basert på siste tilgjengelige informasjon. Eksempel på Creditsafes kilder i Norge er Brønnøysundregistrene (Foretak- og Enhetsregisteret, Regnskapsregisteret, Løsøreregisteret, Roller og Kunngjøringer) Skatteetaten, Folkeregisteret, og inkassobyråer.



.01

IDENTIFIKASJON

.02

SCORE (RATING)

.03

FORKLARING AV SCORE

.04

SCORE HISTORIKK

.05

INFORMASJON OM EIER OG STYRE

.06

SELSKAPSINFORMASJON

.07

BETALINGSANMERKNINGER

.08

NØKKELTALL

.09

KOMPLETT ÅRSREGNSKAP

.10

KUNNGJØRINGER

VESETH AS

Selskapsinformasjon

Besøksadresse

Nedre Åstveit 12, 5106 ØVRE ERVIK

Org.nr

996871592

Safe.nr

NO01437278

Organisasjonsform

AS

02. SCORE (RATING)

Land | NO

Status | Aktiv

Språk | NO

Betalingsanmerkninger | Nei

RATING


A

Veldig lav risiko

SCORE

80

Veldig lav risiko



Dagens Score

80

Veldig lav risiko

Kreditt Limit

1,270,000 NOK

Score (1-100)

80

Veldig lav risiko

Internasjonal Rating Klasse

A

Veldig lav risiko


Tidligere Score

69

Lav risiko

03. FORKLARING AV SCORE

Kreditscore

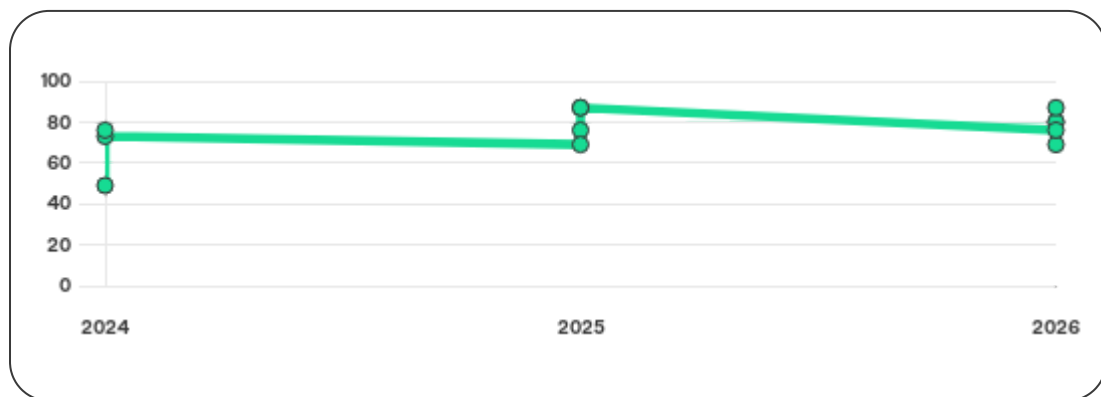
Internasjonal Score	A
Score (0 - 100)	 0 80 100
Internasjonal beskrivelse	Veldig lav risiko
Gjeldende Kreditt Limit	1,270,000 NOK
Tidligere Creditsafe International Score	(A - E) B
Tidligere Creditsafe International Description	Lav risiko
Tidligere nasjonal score (0 - 100)	69
Tidligere nasjonal beskrivelse	Lav risiko
Tidligere Kreditt Limit	Ikke spesifisert
Dato for siste endring av score	30/04/2026

Creditsafe internasjonale beskrivelser

Internasjonal Score	Nasjonal Score	Beskrivelse
A	71-100	Veldig lav risiko
B	51-70	Lav risiko
C	30-50	Moderat risiko
D	21-29	Høy risiko
D	1-20	Veldig høy Risiko
E	Ikke ratet	

04. SCORE HISTORIKK

NB: Bare de siste 15 hendelsene som er vist i grafen



Score Historikk

Dato	Score	Beskrivelse
30/04/2026	80	Veldig lav risiko
23/04/2026	69	Lav risiko
22/02/2026	80	Veldig lav risiko
03/02/2026	87	Veldig lav risiko
30/01/2026	76	Veldig lav risiko
11/12/2025	87	Veldig lav risiko
09/12/2025	76	Veldig lav risiko
22/07/2025	87	Veldig lav risiko
21/02/2025	69	Lav risiko

19/07/2024	73	Veldig lav risiko
17/05/2024	76	Veldig lav risiko
08/05/2024	49	Moderat risiko

Historiske hendelser

Dato	Beskrivelse
30/04/2026	Kredittscore, økt
30/04/2026	Kredittlimit, økt
30/04/2026	Risikoprognose, redusert
23/04/2026	Kredittscore, redusert
23/04/2026	Risikoprognose, økt
23/04/2026	Kredittlimit, redusert
22/02/2026	Risikoprognose, økt
22/02/2026	Kredittscore, redusert
03/02/2026	Kredittscore, økt
03/02/2026	Risikoprognose, redusert
30/01/2026	Risikoprognose, økt
30/01/2026	Kredittscore, redusert
11/12/2025	Kredittscore, økt
11/12/2025	Risikoprognose, redusert
09/12/2025	Risikoprognose, økt

05. INFORMASJON OM EIER OG STYRE

Nåværende rollehavere

Navn	Adresse	Fødselsdato	Funksjon
Veseth, Stian Andre	Nyhavn 15 5042 BERGEN	12/05/1975	Daglig leder/administrerende direktør
Helmersen, Håkon	Bekkelibakken 5 A 0375 OSLO	01/04/1980	Styreleder
Sterud, Erik Røysem	Dæliveien 29 1383 ASKER	09/09/1984	Styremedlem

Aksjonærer

Aksjonærnavn	Andel
AS HELLDAL & CO	50%
SAV INVEST AS	50%

Signatur & Prokura

Signatur	To styremedlemmer i fellesskap.
Prokura	Ingen data tilgjengelig

Gruppestruktur

Konseminformasjon ikke tilgjengelig for dette selskapet

06. SELSKAPSFORMLASJON

Foretaksnavn

VESETH AS

Organisasjonsnummer

996871592

Safenummer

NO01437278

Selskapsform

AS

Aksjekapital

100,000 NOK

Internettadresse

www.vesethas.no

E-postadresse

stian@veseth.as

MVA

Ja

Registreringsdato

02/05/2011

Adresse

Nedre Åstveit 12, 5106 ØVRE ERVIK

Revisor

FORVIS MAZARS AS

Bransjekode

71.121 Byggeteknisk
konsulentvirksomhet

Antall Ansatte

19

Sted

ØVRE ERVIK

Land

NO

Hovedbransjekode og -beskrivelse	71.121 Byggeteknisk konsulentvirksomhet
----------------------------------	---

Sektorkode	2100
------------	------

07. BETALINGSANMERKNINGER

Betalingsanmerkninger Nei

Betalingsanmerkninger (Negativ)

Type	Dato	Kilde	Referansnr.	Beløp	Kreditor	Status
-	-	-	-	-	-	-

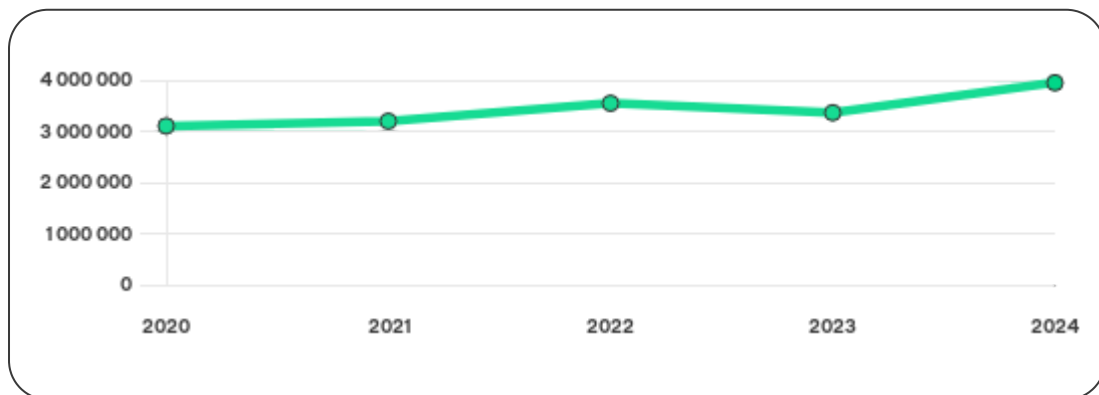
Frivillig Pant (Ikke Negativ)

Type	Dato	Beløp	Kilde	Referansnr.	Kreditor	Status
LEASINGAVTALE MOTORVOGN	23/10/2025	0	Løsøreregisteret	1000985744	VOLKSWAGEN MØLLER BILFINANS AS	Ikke spesifisert
LEASINGAVTALE MOTORVOGN	18/11/2024	0	Løsøreregisteret	1000668494	TOYOTA KREDITBANK GMBH norsk	Ikke spesifisert
LEASINGAVTALE MOTORVOGN	15/06/2023	0	Løsøreregisteret	1000192886	SANTANDER CONSUMER BANK AS	Ikke spesifisert
LEASINGAVTALE MOTORVOGN	28/04/2023	0	Løsøreregisteret	1000147063	SANTANDER CONSUMER BANK AS	Ikke spesifisert
LEASINGAVTALE MOTORVOGN	30/03/2023	0	Løsøreregisteret	1000117027	SANTANDER CONSUMER BANK AS	Ikke spesifisert
LEASINGAVTALE MOTORVOGN	09/03/2022	0	Løsøreregisteret	2022137477	TOYOTA KREDITBANK GMBH	Ikke spesifisert

Nøkkeltall

MERK: Alle tall vises i 1000

Gjeldene år	Sum driftsinntekter	Ordinært resultat før skattekostnad	Sum egenkapital
31/12/2024	21 166	772	3 947
31/12/2023	22 218	-229	3 361
31/12/2022	18 520	707	3 546
31/12/2021	17 723	382	3 196
31/12/2020	15 526	670	3 102



09. KOMPLETT ÅRSREGNSKAP

Resultat

MERK: Alle tall vises i 1000

Regnskapsår	2024		2023		2022		2021		2020
Valuta	NOK		NOK		NOK		NOK		NOK
Konsoliderte regnskap	Nei		Nei		Nei		Nei		Nei
Sum salgsinntekter	21 128	↓ 4.9%	22 208	↑ 20.1%	18 487	↑ 10.3%	16 757	↑ 8.4%	15 455
Annen driftsinntekt	38	↑ 280.0%	10	↓ 69.7%	33	↓ 96.6%	966	↑ 1260.6%	71
Sum driftsinntekter	21 166	↓ 4.7%	22 218	↑ 20.0%	18 520	↑ 4.5%	17 723	↑ 14.2%	15 526
Varekostnad	1 096	↓ 52.0%	2 283	↑ 152.8%	903	↑ 235.7%	269	↑ 46.2%	184
Endr. Behold. Varer under tilvirk./ Ferdige	0	(N/A)	0	(N/A)	0	(N/A)	0	(N/A)	0
Beholdningsendringer	0	(N/A)	0	(N/A)	0	(N/A)	0	(N/A)	0
Lønnskostnader	11 175	↓ 6.1%	11 904	↑ 16.8%	10 194	↑ 1.2%	10 075	↑ 14.2%	8 823
Avskrivninger	447	↑ 45.1%	308	↓ 8.6%	337	↑ 2.4%	329	↑ 53.0%	215
Nedskrivninger	0	(N/A)	0	(N/A)	0	(N/A)	0	(N/A)	0
Andre driftskostnader	7 654	↓ 3.4%	7 922	↑ 24.9%	6 343	↓ 4.3%	6 627	↑ 18.2%	5 608
Sum driftskostnader	20 372	↓ 9.1%	22 417	↑ 26.1%	17 777	↑ 2.8%	17 300	↑ 16.7%	14 830
Driftsresultat	794	↑ 499.0%	-199	↓ 126.8%	743	↑ 75.7%	423	↓ 39.2%	696

Sum annen renteinntekt	0	0%	0	0%	0	0%	0	0%	0
Sum annen rentekostnad	25	↑ 92.3%	13	↓ 18.8%	16	↓ 40.7%	27	↑ 92.9%	14
Netto finans	-21	↑ 30.0%	-30	↑ 18.9%	-37	↑ 9.8%	-41	↓ 57.7%	-26
Ordinært resultat før skattekostnad	772	↑ 437.1%	-229	↓ 132.4%	707	↑ 85.1%	382	↓ 43.0%	670
Skattekostnad på ordinært resultat	186	↑ 522.7%	-44	↓ 127.8%	158	↑ 81.6%	87	↓ 43.5%	154
Ordinært resultat	586	↑ 416.8%	-185	↓ 133.7%	549	↑ 86.1%	295	↓ 42.8%	516
Netto ekstraordinære poster	0	(N/A)	0	(N/A)	0	(N/A)	0	(N/A)	0
Skattekostnad på ekstraordinært resultat	0	(N/A)	0	(N/A)	0	(N/A)	0	(N/A)	0
Minoritetens andel før årsresultat	0	(N/A)	0	(N/A)	0	(N/A)	0	(N/A)	0
Årsresultat	585	↑ 416.2%	-185	↓ 133.6%	550	↑ 86.4%	295	↓ 42.8%	516
Avsatt utbytte	0	0%	0	0%	0	(N/A)	0	(N/A)	0

Eiendeler

MERK: Alle tall vises i 1000

Forskning og utvikling	0	(N/A)	0	(N/A)	0	(N/A)	0	(N/A)	0
Konsesjoner, patenter, lisenser	0	(N/A)	0	(N/A)	0	(N/A)	0	(N/A)	0
Utsatt skattefordel	0	(N/A)	0	(N/A)	0	(N/A)	0	(N/A)	0
Goodwill	0	0%	0	0%	0	0%	0	0%	0
Andre immaterielle eiendeler	92	↓ 8.0%	100	↑ 78.6%	56	↑ 60.0%	35	↑ 16.7%	30

Sum Immaterielle anleggsmidler	92	↓ 8.0%	100	↑ 78.6%	56	↑ 60.0%	35	↑ 16.7%	30
Tomter, bygninger og annen fast fast eiendom	0	0%	0	0%	0	0%	0	0%	0
Maskiner og anlegg	0	0%	0	0%	0	0%	0	0%	0
Driftsløsøre / inventar / verktøy / biler	1 185	↑ 85.5%	639	↓ 26.6%	870	↓ 20.1%	1 089	↑ 64.0%	664
Sum varige driftsmidler	1 185	↑ 85.5%	639	↓ 26.6%	870	↓ 20.1%	1 089	↑ 64.0%	664
Andre anleggsmidler	0	0%	0	0%	0	0%	0	0%	0
Sum Anleggsmidler	1 277	↑ 72.8%	739	↓ 20.2%	926	↓ 17.6%	1 124	↑ 62.0%	694
Råvarer og innkjøpte halvfabrikata	0	(N/A)	0	(N/A)	0	(N/A)	0	(N/A)	0
Ferdigvarer	0	(N/A)	0	(N/A)	0	(N/A)	0	(N/A)	0
Andre varer	0	(N/A)	0	(N/A)	0	(N/A)	0	(N/A)	0
Sum varer	0	0%	0	0%	0	0%	0	0%	0
Kundefordringer	3 232	↓ 13.5%	3 736	↑ 79.5%	2 081	↓ 21.3%	2 643	↑ 41.0%	1 875
Andre fordringer	637	↑ 120.4%	289	↓ 84.5%	1 871	↑ 351.9%	414	↓ 41.8%	711
Konsernfordringer	0	(N/A)	0	(N/A)	0	(N/A)	0	(N/A)	0
Sum fordringer	3 869	↓ 3.9%	4 024	↑ 1.8%	3 952	↑ 29.3%	3 057	↑ 18.2%	2 586
Sum Kasse / Bank / Post	2 720	↑ 31.0%	2 076	↓ 40.2%	3 469	↑ 39.0%	2 495	↓ 1.7%	2 539
Sum omløpsmidler	6 589	↑ 8.0%	6 100	↓ 17.8%	7 421	↑ 33.7%	5 552	↑ 8.3%	5 125
Sum eiendeler	7 866	↑ 15.0%	6 839	↓ 18.1%	8 347	↑ 25.0%	6 676	↑ 14.7%	5 819

Egenkapital og Gjeld

MERK: Alle tall vises i 1000

Aksjekapital	100	0%	100	0%	100	0%	100	0%	100
Egne aksjer	0	(N/A)	0	(N/A)	0	(N/A)	0	(N/A)	0
Overkursfond	6	0%	6	0%	6	0%	6	0%	6
Annen innskutt egenkapital	0	↑ 100.0%	-1	0%	-1	0%	-1	0%	0
Sum innskutt egenkapital	106	↑ 0.9%	105	0%	105	0%	105	↓ 0.9%	106
Minoritetsinteresser	0	(N/A)	0	(N/A)	0	(N/A)	0	(N/A)	0
Sum opptjent egenkapital	3 841	↑ 18.0%	3 256	↓ 5.4%	3 441	↑ 11.3%	3 091	↑ 3.2%	2 996
Sum egenkapital	3 947	↑ 17.4%	3 361	↓ 5.2%	3 546	↑ 10.9%	3 196	↑ 3.0%	3 102
Pensjonsforpliktelseser	0	(N/A)	0	(N/A)	0	(N/A)	0	(N/A)	0
Obligasjonslån	0	0%	0	0%	0	0%	0	0%	0
Pantegjeld / gjeld til kredittinstitusjoner	592	0%	0	↓ 100.0%	177	↓ 59.8%	440	↑ 76.0%	250
Langsiktig konserngjeld	0	0%	0	0%	0	0%	0	0%	0
Sum langsiktig gjeld	592	0%	0	↓ 100.0%	177	↓ 59.8%	440	↑ 76.0%	250
Gjeld til kredittinstitusjoner	0	(N/A)	0	(N/A)	0	(N/A)	0	(N/A)	0
Leverandørgjeld	558	↓ 7.3%	602	↓ 72.5%	2 186	↑ 576.8%	323	↑ 8.4%	298
Kortsiktig konserngjeld	0	(N/A)	0	(N/A)	0	(N/A)	0	(N/A)	0
Andre kreditorer	0	(N/A)	0	(N/A)	0	(N/A)	0	(N/A)	0
Annen kortsiktig gjeld	2 770	↓ 3.6%	2 875	↑ 18.0%	2 436	↓ 10.3%	2 716	↑ 25.2%	2 169

Sum kortsiktig gjeld	3 328	↓ 4.3%	3 477	↓ 24.8%	4 622	↑ 52.1%	3 039	↑ 23.2%	2 467
SUM GJELD	3 920	↑ 12.7%	3 477	↓ 27.6%	4 799	↑ 37.9%	3 479	↑ 28.1%	2 717
SUM GJELD OG EGENKAPITAL	7 867	↑ 15.1%	6 838	↓ 18.1%	8 345	↑ 25.0%	6 675	↑ 14.7%	5 819

Øvrig

MERK: Alle tall vises i 1000

Sum eksport	0	(N/A)	0	(N/A)	0	(N/A)	0	(N/A)	0
Arbeidskapital	3 261	↑ 24.3%	2 623	↓ 6.3%	2 798	↑ 11.4%	2 512	↓ 5.5%	2 658
Netto formue	3 855	↑ 18.2%	3 261	↓ 6.6%	3 490	↑ 10.4%	3 161	↑ 2.9%	3 072
Sysselsatt kapital	4 539	↑ 35.0%	3 361	↓ 9.7%	3 723	↑ 2.4%	3 636	↑ 8.5%	3 352
Lønn daglig leder	0	(N/A)	0	(N/A)	0	(N/A)	0	(N/A)	1178
Revisjonshonorar	0	(N/A)	0	(N/A)	0	(N/A)	0	(N/A)	0

Nøkkeltall

Resultatgrad	3.65	-1.03	3.82	2.16	4.32
Kapitalavkastning	17.01	-6.81	18.99	10.51	19.99
Avkastning på totalkapitalen	9.81	-3.35	8.47	5.72	11.52
Totalkapitalens rentabilitet	19.56	-6.81	19.94	11.95	21.61
Nettop arbeidskapital	6.49	8.47	6.62	7.06	5.84

Varelagerets omløpshastighet	0	0	0	0	0
DSO / Gjennomsnittlig dager utestående	55.73	61.38	41.01	54.43	44.08
Kreditt.tid leverandører	9.62	9.89	43.08	6.65	7.01
Likviditetsgrad 1	1.98	1.75	1.61	1.83	2.08
Likviditetsgrad 2	1.98	1.75	1.61	1.83	2.08
Gjeldsgrad	0.84	1.03	1.3	0.95	0.8
Soliditet	15	0	4.99	13.77	8.06
Egenkapitalandel	50.77	49.87	42.78	48.13	53.59
Gjeldsgrad	0.99	1.03	1.35	1.09	0.88

Revisors merknader

Dato	Kommentar
-	-

10. KUNNGJØRINGER

Kunngjøringer

NB: Bare de siste 15 hendelsene som er vist i grafen

Dato	Kunngjøringstype
21/02/2026	Endring av styre
21/02/2026	Endring av revisor
17/07/2025	Godkjente årsregnskap
17/07/2024	Godkjente årsregnskap
24/06/2023	Godkjente årsregnskap
13/08/2022	Godkjente årsregnskap