



SUNN RØR AS

Rapport produsert den 30.05.2026

Org.nr.: 997 441 885



Myscore AS er et selskap som leverer foretaksdata av høy kvalitet. Hos oss får du profesjonelle og godkjente kredittrapporter for små og mellomstore bedrifter i næringslivet.

MyScore AS samarbeider i dag med en av de største aktørene i bransjen, Creditsafe. Creditsafe er et internasjonalt kredittopplysningsbyrå grunnlagt i Norge i 1997, med 18 kontorer i 12 land og over 100 000 kunder. Selskapet har konsesjon fra Datatilsynet til å drive kredittopplysningsvirksomhet i Norge og MyScore utvikler og videreformidler denne informasjonen til våre kunder.

Creditsafe samler inn, bearbeider og forbedrer data fra hundretalls ulike kilder. Felles for alle deres leverandører er at de holder høy kvalitet og oppdateres enten daglig eller med maksimal oppdateringsfrekvens, det vil si så ofte kilden tillater det. Når ny informasjon hentes daglig betyr det at du som kunde alltid kan ta en beslutning basert på siste tilgjengelige informasjon. Eksempel på Creditsafes kilder i Norge er Brønnøysundregistrene (Foretak- og Enhetsregisteret, Regnskapsregisteret, Løsøreregisteret, Roller og Kunngjøringer) Skatteetaten, Folkeregisteret, og inkassobyråer.



.01

IDENTIFIKASJON

.02

SCORE (RATING)

.03

FORKLARING AV SCORE

.04

SCORE HISTORIKK

.05

INFORMASJON OM EIER OG STYRE

.06

SELSKAPSINFORMASJON

.07

BETALINGSANMERKNINGER

.08

NØKKELTALL

.09

KOMPLETT ÅRSREGNSKAP

.10

KUNNGJØRINGER

SUNN RØR AS

Selskapsinformasjon

Besøksadresse

, 6259 STORDAL

Org.nr

997441885

Safe.nr

NO01484147

Organisasjonsform

AS

02. SCORE (RATING)

Land | NO

Status | Aktiv

Språk | NO

Betalingsanmerkninger | Ja

RATING

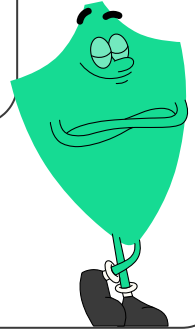
C

Moderat risiko

SCORE

49

Moderat risiko



Dagens Score

49

Moderat risiko

Kreditt Limit

0 NOK

Score (1-100)

49

Moderat risiko

Internasjonal Rating Klasse

C

Moderat risiko


Tidligere Score

41

Moderat risiko

03. FORKLARING AV SCORE

Kreditscore

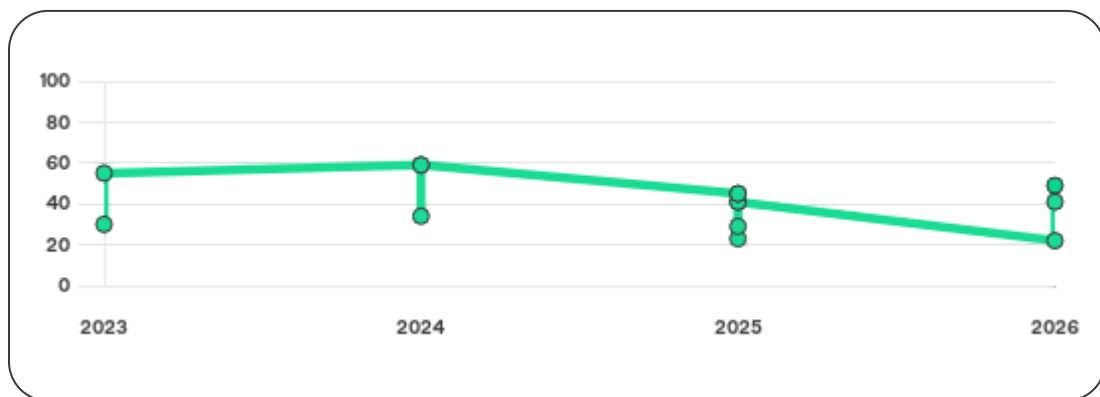
Internasjonal Score	C
Score (0 - 100)	 0 49 100
Internasjonal beskrivelse	Moderat risiko
Gjeldende Kreditt Limit	0 NOK
Tidligere Creditsafe International Score	(A - E) C
Tidligere Creditsafe International Description	Moderat risiko
Tidligere nasjonal score (0 - 100)	41
Tidligere nasjonal beskrivelse	Moderat risiko
Tidligere Kreditt Limit	Ikke spesifisert
Dato for siste endring av score	08/04/2026

Creditsafe internasjonale beskrivelser

Internasjonal Score	Nasjonal Score	Beskrivelse
A	71-100	Veldig lav risiko
B	51-70	Lav risiko
C	30-50	Moderat risiko
D	21-29	Høy risiko
D	1-20	Veldig høy Risiko
E	Ikke ratet	

04. SCORE HISTORIKK

NB: Bare de siste 15 hendelsene som er vist i grafen



Score Historikk

Dato	Score	Beskrivelse
08/04/2026	49	Moderat risiko
30/01/2026	41	Moderat risiko
27/01/2026	22	Høy risiko
21/08/2025	41	Moderat risiko
19/08/2025	23	Høy risiko
07/08/2025	41	Moderat risiko
07/05/2025	45	Moderat risiko
04/04/2025	29	Høy risiko
21/02/2025	45	Moderat risiko

13/12/2024	59	Lav risiko
19/11/2024	34	Moderat risiko
28/08/2024	59	Lav risiko
20/09/2023	55	Lav risiko
12/09/2023	30	Moderat risiko
21/08/2023	55	Lav risiko

Historiske hendelser

Dato	Beskrivelse
08/04/2026	Kreditscore, økt
08/04/2026	Risikoprognose, redusert
30/01/2026	Risikoprognose, redusert
30/01/2026	Kreditscore, økt
27/01/2026	Risikoprognose, økt
27/01/2026	Kreditscore, redusert
21/08/2025	Risikoprognose, redusert
21/08/2025	Kreditscore, økt
19/08/2025	Kreditscore, redusert
19/08/2025	Risikoprognose, økt

07/08/2025

Risikoprognose, økt

07/08/2025

Kredittlimit, redusert

07/08/2025

Kredittscore, redusert

07/05/2025

Kredittscore, økt

07/05/2025

Kredittlimit, økt

05. INFORMASJON OM EIER OG STYRE

Nåværende rollehavere

Navn	Adresse	Fødselsdato	Funksjon
Olsen, Bjørn Ove	Stordalsvegen 591 6250 STORDAL	11/09/1964	Daglig leder/administrerende direktør
Olsen, Bjørn Ove	Stordalsvegen 591 6250 STORDAL	11/09/1964	Styreleder
Olsen, Susanne Nakken	Spelhaugen 4 6973 SANDE I SUNNFJORD	25/09/1986	Varamedlem

Aksjonærer

Aksjonærnavn	Andel
Bjørn Ove Olsen	80%
Nils Krüger	20%

Signatur & Prokura

Signatur	Styrets medlemmer hver for seg.
Prokura	Ingen data tilgjengelig

Gruppestruktur

Konseminformasjon ikke tilgjengelig for dette selskapet

06. SELSKAPSFORMLASJON

Foretaksnavn

SUNN RØR AS

Organisasjonsnummer

997441885

Safenummer

NO01484147

Selskapsform

AS

Aksjekapital

750,000 NOK

Internettadresse

-

E-postadresse

-

MVA

Ja

Registreringsdato

08/10/2011

Adresse

, 6259 STORDAL

Revisor

ROBUST REGNSKAP OG REVISJON AS

Bransjekode

43.221 Rørlegger- og ventilasjonsarbeid

Antall Ansatte

6

Sted

STORDAL

Land

NO

Hovedbransjekode og -beskrivelse	43.221 Rørlegger- og ventilasjonsarbeid
----------------------------------	---

Sektorkode	2100
------------	------

07. BETALINGSANMERKNINGER

Betalingsanmerkninger Ja

Betalingsanmerkninger (Negativ)

Type	Dato	Kilde	Referansnr.	Beløp	Kreditor	Status
INKASSO	07/04/2026	Intrum AS	45022468	8.158,75	GRØNN JOBB AS	-

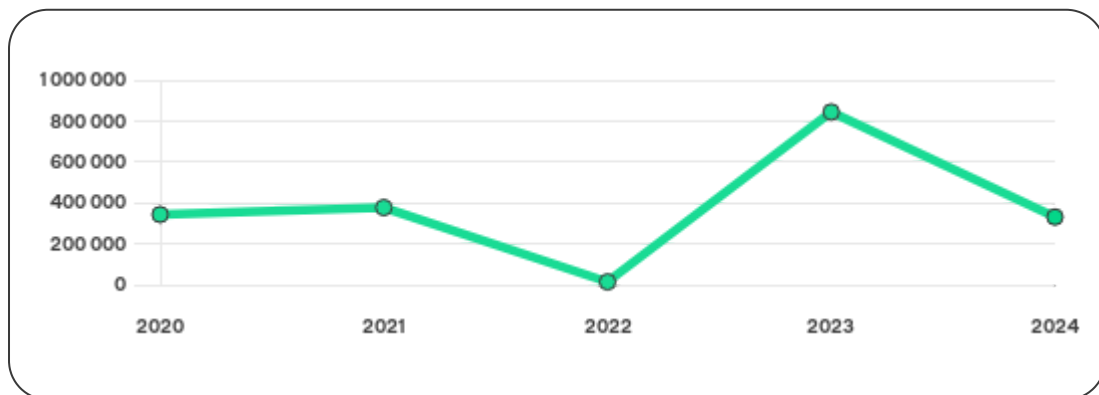
Frivillig Pant (Ikke Negativ)

Type	Dato	Beløp	Kilde	Referansnr.	Kreditor	Status
PANT I MOTORVOGN / ANLEGGSMASK.	08/05/2026	200.000	Løsøreregisteret	1001175578	ØRSKOG SPAREBANK	Ikke spesifisert
PANT I MOTORVOGN / ANLEGGSMASK.	23/09/2025	200.000	Løsøreregisteret	1000955130	ØRSKOG SPAREBANK	Ikke spesifisert
FACTORINGAVTALE	18/03/2013	500.000	Løsøreregisteret	2013102914	Ørskog Sparebank	Ikke spesifisert
PANT I VARELAGER	07/11/2011	1.000.000	Løsøreregisteret	2011376028	Ørskog Sparebank	Ikke spesifisert
PANT I DRIFTSTILBEHØR	07/11/2011	1.000.000	Løsøreregisteret	2011376029	Ørskog Sparebank	Ikke spesifisert
FACTORINGAVTALE	07/11/2011	1.000.000	Løsøreregisteret	2011376030	Ørskog Sparebank	Ikke spesifisert

Nøkkeltall

MERK: Alle tall vises i 1000

Gjeldene år	Sum driftsinntekter	Ordinært resultat før skattekostnad	Sum egenkapital
31/12/2024	8 672	-513	331
31/12/2023	9 423	680	844
31/12/2022	7 986	-262	14
31/12/2021	12 970	46	377
31/12/2020	10 572	564	343



09. KOMPLETT ÅRSREGNSKAP

Resultat

MERK: Alle tall vises i 1000

Regnskapsår	2024		2023		2022		2021		2020
Valuta	NOK		NOK		NOK		NOK		NOK
Konsoliderte regnskap	Nei		Nei		Nei		Nei		Nei
Sum salgsinntekter	8 672	↓ 8.0%	9 423	↑ 18.0%	7 986	↓ 37.9%	12 849	↑ 21.5%	10 572
Annen driftsinntekt	0	(N/A)	0	(N/A)	0	↓ 100.0%	121	0%	0
Sum driftsinntekter	8 672	↓ 8.0%	9 423	↑ 18.0%	7 986	↓ 38.4%	12 970	↑ 22.7%	10 572
Varekostnad	4 913	↑ 171%	4 197	↓ 2.6%	4 308	↓ 35.4%	6 669	↑ 31.0%	5 091
Endr. Behold. Varer under tilvirk./ Ferdige	0	(N/A)	0	(N/A)	0	(N/A)	0	(N/A)	0
Beholdningsendringer	0	(N/A)	0	(N/A)	0	(N/A)	0	(N/A)	0
Lønnskostnader	2 714	↑ 2.3%	2 654	↑ 23.7%	2 145	↓ 49.0%	4 208	↑ 29.7%	3 244
Avskrivninger	70	↓ 2.8%	72	↑ 22.0%	59	↑ 34.1%	44	↑ 175.0%	16
Nedskrivninger	0	(N/A)	0	(N/A)	0	(N/A)	0	(N/A)	0
Andre driftskostnader	1 367	↓ 18.3%	1 674	↑ 2.4%	1 635	↓ 14.6%	1 914	↑ 21.4%	1 577
Sum driftskostnader	9 064	↑ 5.4%	8 597	↑ 5.5%	8 147	↓ 36.5%	12 835	↑ 29.3%	9 928
Driftsresultat	-392	↓ 147.5%	826	↑ 613.0%	-161	↓ 219.3%	135	↓ 79.0%	644

Sum annen renteinntekt	2	↓ 33.3%	3	↓ 25.0%	4	↓ 20.0%	5	↓ 77.3%	22
Sum annen rentekostnad	115	↓ 20.1%	144	↑ 37.1%	105	↑ 12.9%	93	↓ 8.8%	102
Netto finans	-121	↑ 17.7%	-147	↓ 45.5%	-101	↓ 13.5%	-89	↓ 9.9%	-81
Ordinært resultat før skattekostnad	-513	↓ 175.4%	680	↑ 359.5%	-262	↓ 669.6%	46	↓ 91.8%	564
Skattekostnad på ordinært resultat	0	0%	0	↓ 100.0%	101	↑ 741.7%	12	↓ 90.4%	125
Ordinært resultat	-513	↓ 175.4%	680	↑ 287.3%	-363	↓ 1167.7%	34	↓ 92.3%	439
Netto ekstraordinære poster	0	(N/A)	0	(N/A)	0	(N/A)	0	(N/A)	0
Skattekostnad på ekstraordinært resultat	0	(N/A)	0	(N/A)	0	(N/A)	0	(N/A)	0
Minoritetens andel før årsresultat	0	(N/A)	0	(N/A)	0	(N/A)	0	(N/A)	0
Årsresultat	-513	↓ 175.4%	680	↑ 287.3%	-363	↓ 1167.7%	34	↓ 92.3%	439
Avsatt utbytte	0	(N/A)	0	(N/A)	0	(N/A)	0	(N/A)	0

Eiendeler

MERK: Alle tall vises i 1000

Forskning og utvikling	0	(N/A)	0	(N/A)	0	(N/A)	0	(N/A)	0
Konsesjoner, patenter, lisenser	0	(N/A)	0	(N/A)	0	(N/A)	0	(N/A)	0
Utsatt skattefordel	0	(N/A)	0	(N/A)	0	(N/A)	0	(N/A)	0
Goodwill	0	0%	0	0%	0	0%	0	0%	0
Andre immaterielle eiendeler	0	0%	0	0%	0	↓ 100.0%	101	↓ 10.6%	113

Sum Immaterielle anleggsmidler	0	0%	0	0%	0	↓ 100.0%	101	↓ 10.6%	113
Tomter, bygninger og annen fast fast eiendom	0	0%	0	0%	0	0%	0	0%	0
Maskiner og anlegg	174	↓ 24.7%	231	↓ 20.1%	289	↑ 90.1%	152	↑ 34.5%	113
Driftsløsøre / inventar / verktøy / biler	19	↓ 40.6%	32	↓ 28.9%	45	↓ 23.7%	59	↓ 25.3%	79
Sum varige driftsmidler	193	↓ 26.6%	263	↓ 21.3%	334	↑ 58.3%	211	↑ 9.9%	192
Andre anleggsmidler	306	0%	0	0%	0	0%	0	0%	0
Sum Anleggsmidler	499	↑ 89.7%	263	↓ 21.3%	334	↑ 7.0%	312	↑ 2.3%	305
Råvarer og innkjøpte halvfabrikata	0	(N/A)	0	(N/A)	0	(N/A)	0	(N/A)	0
Ferdigvarer	0	(N/A)	0	(N/A)	0	(N/A)	0	(N/A)	0
Andre varer	0	(N/A)	0	(N/A)	0	(N/A)	0	(N/A)	0
Sum varer	1205	↓ 6.7%	1291	↑ 40.2%	921	↓ 17.8%	1121	↓ 15.4%	1325
Kundefordringer	962	↓ 56.2%	2195	↑ 16.4%	1886	↑ 22.8%	1536	↓ 12.6%	1757
Andre fordringer	186	↓ 36.5%	293	↑ 13.1%	259	↓ 27.3%	356	↑ 6.0%	336
Konsernfordringer	0	(N/A)	0	(N/A)	0	(N/A)	0	(N/A)	0
Sum fordringer	1148	↓ 53.9%	2488	↑ 16.0%	2145	↑ 13.4%	1892	↓ 9.6%	2093
Sum Kasse / Bank / Post	82	↑ 173.3%	30	↑ 25.0%	24	↑ 242.9%	7	↓ 83.7%	43
Sum omløpsmidler	2435	↓ 36.1%	3809	↑ 23.3%	3090	↑ 2.3%	3020	↓ 12.7%	3461
Sum eiendeler	2934	↓ 27.9%	4072	↑ 18.9%	3424	↑ 2.8%	3332	↓ 11.5%	3766

Egenkapital og Gjeld

MERK: Alle tall vises i 1000

Aksjekapital	750	0%	750	↑ 25.0%	600	0%	600	0%	600
Egne aksjer	0	(N/A)	0	(N/A)	0	(N/A)	0	(N/A)	0
Overkursfond	10	0%	10	0%	10	0%	10	0%	10
Annen innskutt egenkapital	0	0%	0	↑ 100.0%	-1	0%	0	0%	0
Sum innskutt egenkapital	760	0%	760	↑ 24.8%	609	↓ 0.2%	610	0%	610
Minoritetsinteresser	0	(N/A)	0	(N/A)	0	(N/A)	0	(N/A)	0
Sum opptjent egenkapital	-429	↓ 610.7%	84	↑ 114.1%	-595	↓ 155.4%	-233	↑ 12.7%	-267
Sum egenkapital	331	↓ 60.8%	844	↑ 5928.6%	14	↓ 96.3%	377	↑ 9.9%	343
Pensjonsforpliktelseser	0	(N/A)	0	(N/A)	0	(N/A)	0	(N/A)	0
Obligasjonslån	0	0%	0	0%	0	0%	0	0%	0
Pantegjeld / gjeld til kredittinstitusjoner	366	↓ 16.8%	440	↓ 13.6%	509	↓ 11.6%	576	↓ 10.4%	643
Langsiktig konserngjeld	0	0%	0	0%	0	0%	0	0%	0
Sum langsiktig gjeld	366	↓ 16.8%	440	↓ 13.6%	509	↓ 11.6%	576	↓ 10.4%	643
Gjeld til kredittinstitusjoner	638	↑ 5.5%	605	↑ 105.8%	294	↓ 57.3%	689	↑ 62.9%	423
Leverandørgjeld	438	↓ 61.2%	1129	↓ 44.7%	2 042	↑ 194.2%	694	↓ 48.1%	1337
Kortsiktig konserngjeld	0	(N/A)	0	(N/A)	0	(N/A)	0	(N/A)	0
Andre kreditorer	0	(N/A)	0	(N/A)	0	(N/A)	0	(N/A)	0
Annen kortsiktig gjeld	1161	↑ 10.3%	1053	↑ 86.0%	566	↓ 43.2%	996	↓ 2.4%	1020

Sum kortsiktig gjeld	2 237	↓ 19.7%	2 787	↓ 4.0%	2 902	↑ 22.0%	2 379	↓ 14.4%	2 780
SUM GJELD	2 603	↓ 19.3%	3 227	↓ 5.4%	3 411	↑ 15.4%	2 955	↓ 13.7%	3 423
SUM GJELD OG EGENKAPITAL	2 934	↓ 27.9%	4 071	↑ 18.9%	3 425	↑ 2.8%	3 332	↓ 11.5%	3 766

Øvrig

MERK: Alle tall vises i 1000

Sum eksport	0	(N/A)	0	(N/A)	0	(N/A)	0	(N/A)	0
Arbeidskapital	197	↓ 80.7%	1 022	↑ 443.6%	188	↓ 70.7%	641	↓ 5.9%	681
Netto formue	331	↓ 60.8%	844	↑ 5928.6%	14	↓ 94.9%	276	↑ 20.0%	230
Sysselsatt kapital	697	↓ 45.7%	1 284	↑ 145.5%	523	↓ 45.1%	953	↓ 3.4%	986
Lønn daglig leder	0	(N/A)	0	(N/A)	0	(N/A)	0	↓ 100.0%	763
Revisjonshonorar	0	(N/A)	0	(N/A)	0	(N/A)	0	(N/A)	0

Nøkkeltall

Resultatgrad	-5.92	7.22	-3.28	0.35	5.33
Kapitalavkastning	-73.6	52.96	-50.1	4.83	57.2
Avkastning på totalkapitalen	-17.49	16.7	-7.65	1.38	14.98
Totalkapitalens rentabilitet	-155.45	80.57	-1871.43	12.2	164.43
Nettop arbeidskapital	44.02	9.22	42.48	20.23	15.52

Varelagerets omløpshastighet	13.9	13.7	11.53	8.64	12.53
DSO / Gjennomsnittlig dager utestående	40.49	85.02	86.2	43.23	60.66
Kreditt.tid leverandører	18.44	43.73	93.33	19.53	46.16
Likviditetsgrad 1	1.09	1.37	1.06	1.27	1.24
Likviditetsgrad 2	0.55	0.9	0.75	0.8	0.77
Gjeldsgrad	6.76	3.3	207.29	6.31	8.1
Soliditet	303.32	123.82	5735.71	335.54	310.79
Egenkapitalandel	11.29	20.73	0.41	11.67	9.39
Gjeldsgrad	7.86	3.82	243.64	7.84	9.98

Revisors merknader

Dato	Kommentar
-	-

10. KUNNGJØRINGER

Kunngjøringer

NB: Bare de siste 15 hendelsene som er vist i grafen

Dato	Kunngjøringstype
04/08/2025	Godkjente årsregnskap
15/08/2024	Godkjente årsregnskap
15/11/2023	Endring av vedtektsdato
15/11/2023	Endring av kapital
17/08/2023	Godkjente årsregnskap
18/07/2022	Godkjente årsregnskap